





Wat gebeurt er met onze
nota's?

Wie of wat is Deerlijk?








Indicator	Deerlijk	Vlaams Gewest
Bevolking		
Inwonersaantal	12.561	6.774.807
Vreemdelingen	4,5%	10,5%
Personen van buitenlandse herkomst	10,9%	26,3%
Structuur van de bevolking		
Inwoners naar leeftijd		
- jonger dan 19 jaar	21,8%	21,6%
- 20 tot 59 jaar	51,4%	50,6%
- ouder dan 60 jaar	26,8%	27,9%
Aantal huishoudens	5.336	2.926.471
Huishoudens naar grootte		
- 1 persoon	28,8%	33,1%
- 2 personen	37,1%	34,0%
- 3 personen	13,9%	13,6%
- 4 of meer personen	20,2%	19,3%

<https://gemeente-stadsmonitor.vlaanderen.be/>

Indicator	Deerlijk	Vlaams Gewest
Ruimte		
Beschikbare ruimte		
Bevolkingsdichtheid	740 inwoners/km ²	497 inwoners/km ²
Bebouwingsgraad	44,6%	28,9%
Ruimtebeslag	51%	42%
Verharding	30,1%	14,6%
Wonen en woonomgeving		
Differentiatie woningbestand		
Woongelegenheden, naar bouwwijze		
- huizen	84,8%	66,3%
- appartementen	11,2%	28,8%
- handelspanden	2,6%	2,2%
Gebouwen, naar bouwjaar		
- voor 1945	22,1%	26,3%
- 1946-1981	42,7%	39,8%
- na 1981	35,3%	34,0%
Sociaal woningaanbod	5,6 woningen per 100 huishoudens	6,0 woningen per 100 huishoudens
Betaalbaarheid wonen		
Mediaanprijs van huizen		
- open bebouwing	352.500 euro	395.000 euro
- gesloten/halfopen bebouwing	250.000 euro	285.000 euro
- alle huizen	270.000 euro	315.000 euro
Mediaanprijs van appartementen	169.500 euro	235.000 euro
Tevredenheid woonomgeving		
Netheid van het centrum	81%	78%
Netheid van straten en voetpaden	58%	62%
Tevredenheid over de buurt	83%	79%
Tevredenheid over de gemeente	81%	73%
Graag wonen in de gemeente	90%	88%
Buurthinder: <i>inwoners die buurthinder ervaren</i>	15%	20%






Inwoners die aan thuiswerk doen, 2023, in procenten

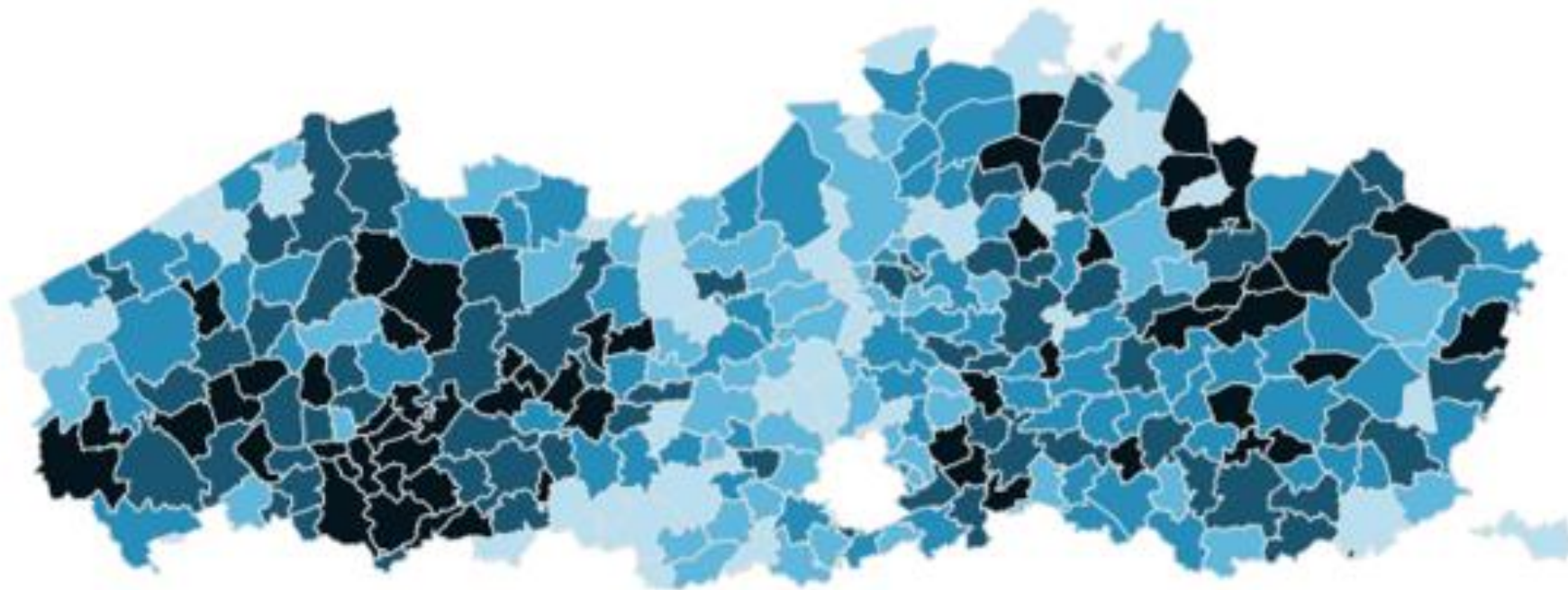
 <22%  22% - 27%  27% - 32%  32% - 37%  >=37%



<https://gemeente-stadsmonitor.vlaanderen.be/>

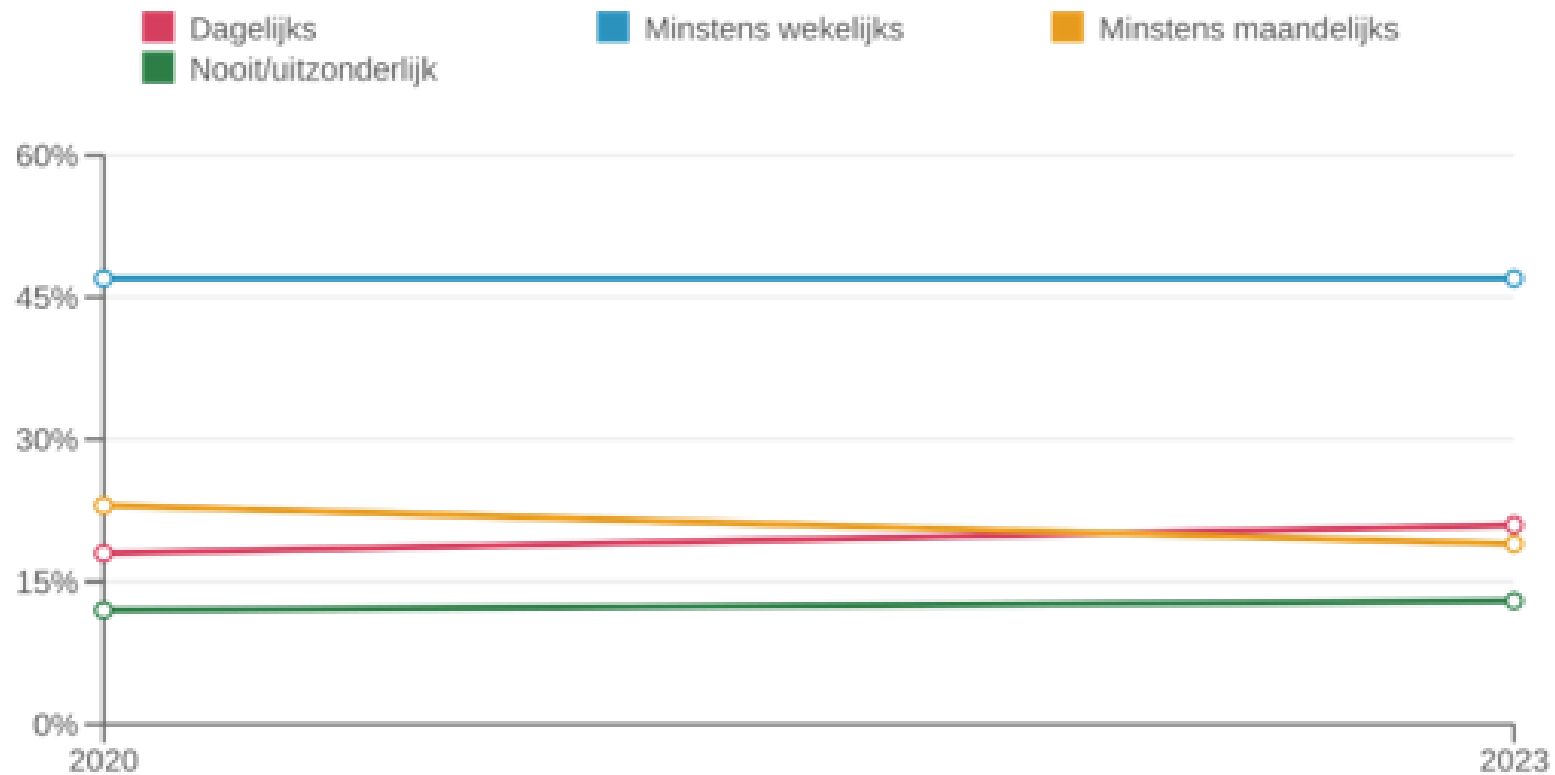
Inwoners die vinden dat er voldoende huisartsen zijn, 2023, in procenten

 <56%  56% - 64%  64% - 72%  72% - 80%  >=80%



<https://gemeente-stadsmonitor.vlaanderen.be/>

Inwoners die regelmatig actief bewegen, 2020-2023, in procenten



Inwoners die regelmatig actief bewegen (dagelijks), 2023, in procenten



Wat doet een gemeente?

De gemeenten in Vlaanderen zijn binnen hun eigen gemeentegrenzen bevoegd voor een brede waaier aan thema's die het belang van hun inwoners moeten dienen. Voor die thema's kunnen ze eigen besluiten en reglementen opstellen.

Gemeenten voeren ook taken uit die worden opgelegd door de Vlaamse en federale overheid. Voor sommige taken kunnen gemeenten samenwerken.

Bij het uitvoeren van hun taken staan de gemeenten onder toezicht van de federale staat, de Vlaamse overheid en de provincies.

Voor meer info over de dienstverlening van uw gemeente kunt u terecht:



© Daniël Geeraerts

OP DEZE PAGINA

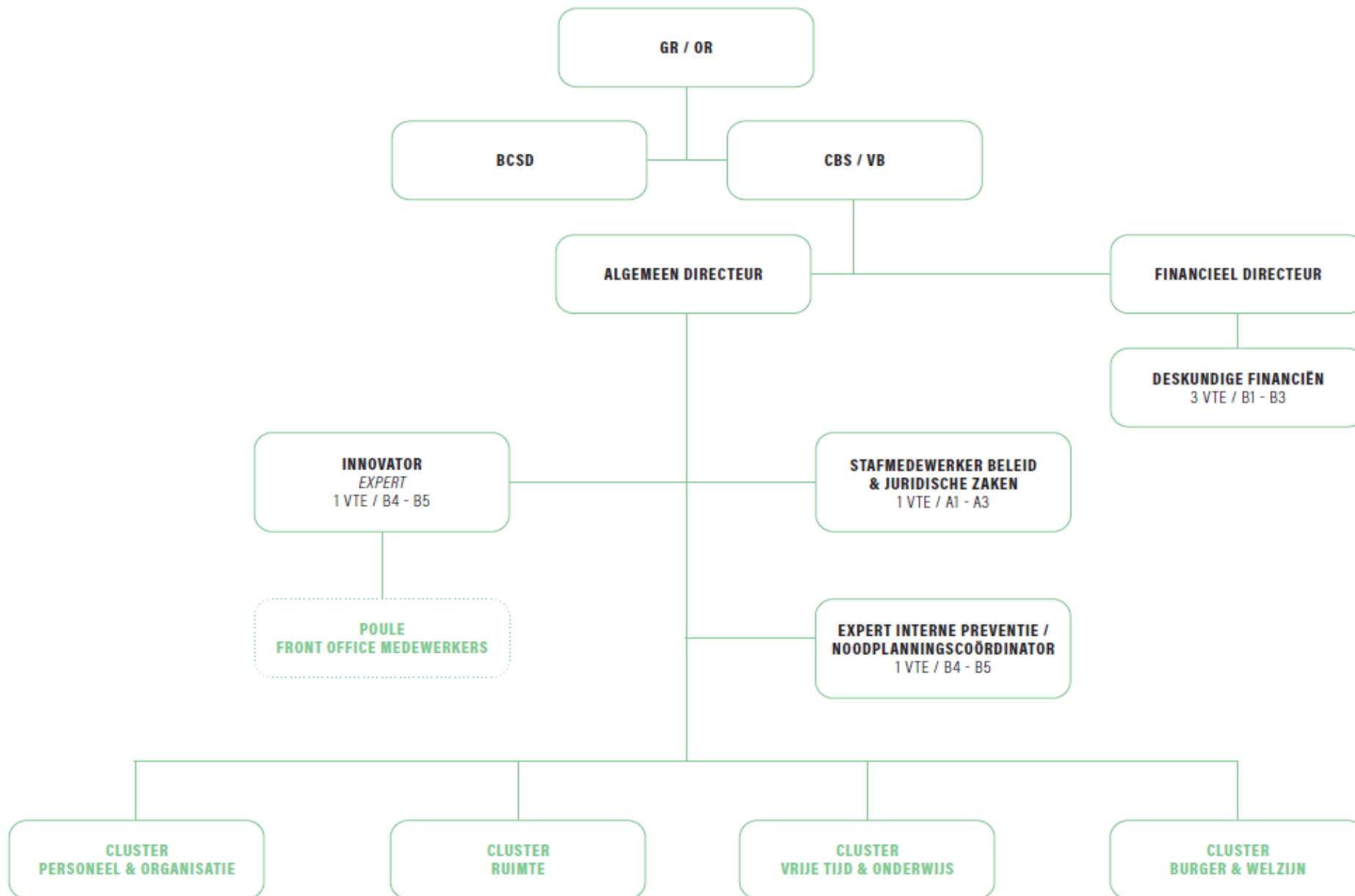
[Gemeentelijke bevoegdheden](#)

[Vlaamse en federale opdrachten voor gemeenten](#)

[Intergemeentelijke samenwerking](#)

[Veelgestelde vragen](#)

[Contact](#)





Intermezzo

Wie stelt vast dat er minder vrijwilligers zijn en dat die eigenlijk wel nodig zijn?

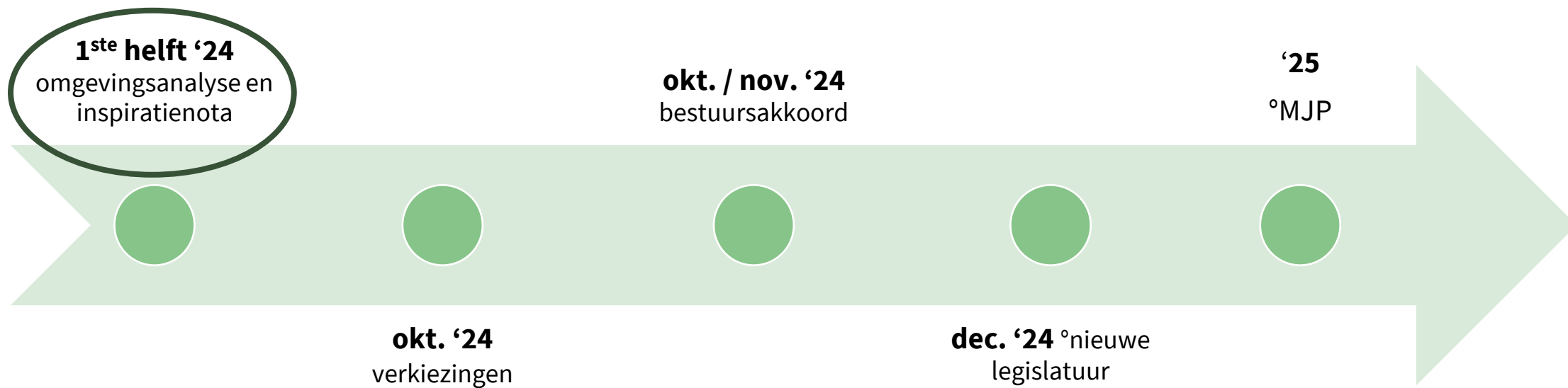
Ja = rechtstaan




Wie kwam stiekem vooral naar hier voor
het 'netwerkmomentje' achteraf?



ja = rechtstaan



1. Omgevingsanalyse en inspiratienota



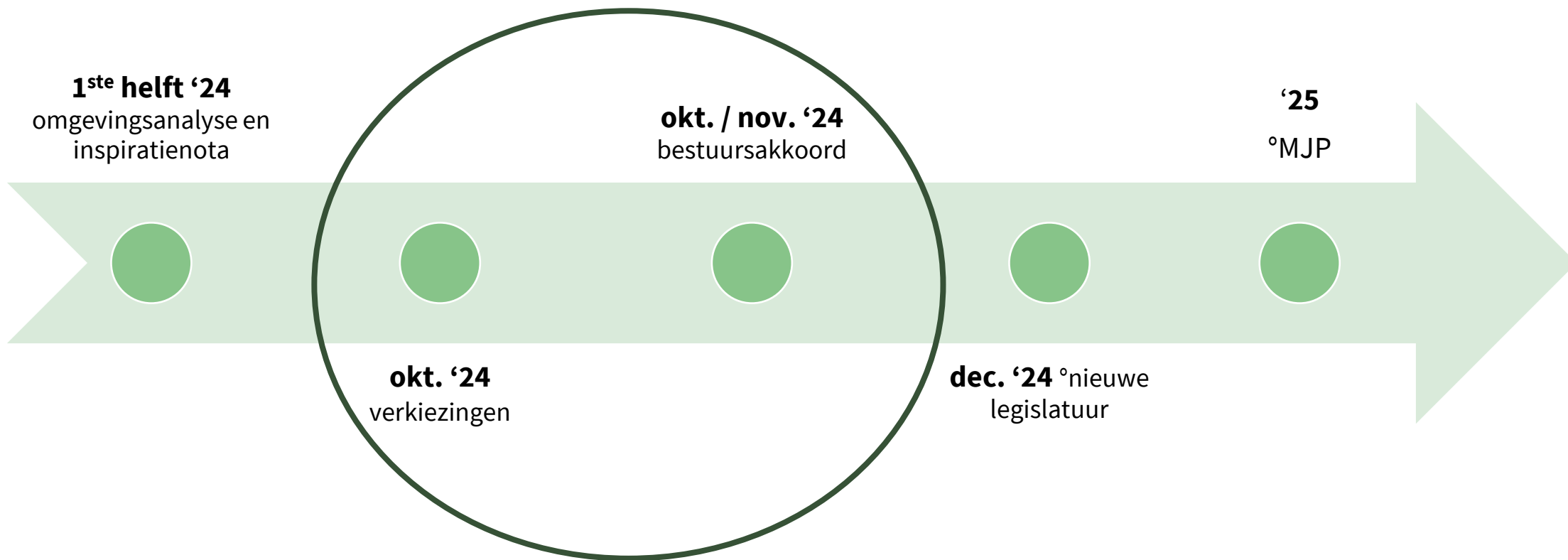




Omgevingsanalyse en inspiratienota

- Bronnen
 - Gemeentemonitor
 - Objectieve data
 - Burgerbevraging
 - [SDG-wijzer](#)
 - Input medewerkers
 - Afzonderlijke workshop
 - Geen politieke input
 - **Nota's adviesraden**
 - Doorgestuurd naar alle politieke partijen -> invloed op politieke programma's
 - ...





Verkiezingen en bestuursakkoord

- 13 oktober 2024
- Nieuwe bestuursploeg
- Nieuw bestuursakkoord
 - Keuzes maken
 - Rekening houdend met het budget / capaciteit personeel
 - Input via nota **en jouw adviezen!**

MENU

- Fiets- en voetpaden
 - Theaterzaal
- Acties rond klimaat
 - Inzet op lokale economie
- Acties rond stijging van leeflonen
 - Vereenzaming
 - Inzet op vrijwilligersbeleid
- Blijvend inzetten op sluikstort
 - Digitale inclusie
- Aantrekkelijk blijven als werkgever
 -





Opmaak nieuw meerjarenplan

- 2025
- Resultaat: MJP 2026-2031
- Uitwerken keuzes bestuursakkoord

Meerjarenplan 2026 - 2031

- **Doelstelling 1 Voorbeeld: Aangename leefomgeving**
 - Actieplan 1.1. Verbeteren fiets(paden)infrastructuur
 - Actie Heraanleg fietspaden in Kerkstraat, Harelbekestraat, gekoppeld aan rioleringsprojecten
 - Actie Andere fietspaden duidelijker zichtbaar maken ter hoogte van kruispunten
 - ...
 - Actieplan 1.2. Voorbeeld: Opfleuren van Deerlijk door meer gevarieerd groen
 - Actie Verharde oppervlaktes omvormen naar groene zones
 - Actie Monotoon gazon opfleuren met bloembollen of bloemrijk grasland
 - ...
- **Doelstelling 2 Voorbeeld: Deerlijk draagt zorg**
 - Actieplan 2.1.
 - Actie...
 - ...




Uitvoering meerjarenplan

- Bij elke actie: trekker (dienst)
- Elk half jaar:
 - Status acties
 - Beleidsevaluatie: schepencollege + managementteam

Plans are nothing.
Planning is everything.

Dwight D. Eisenhower





Geef 1 woord dat jij in de inspiratienota
zou willen.

<https://app.wooclap.com/JTZKDS?from=status-bar>





How to participate?



1

Go to wooclap.com

2

Enter the event code in the top banner

Event code
JTZKDS