



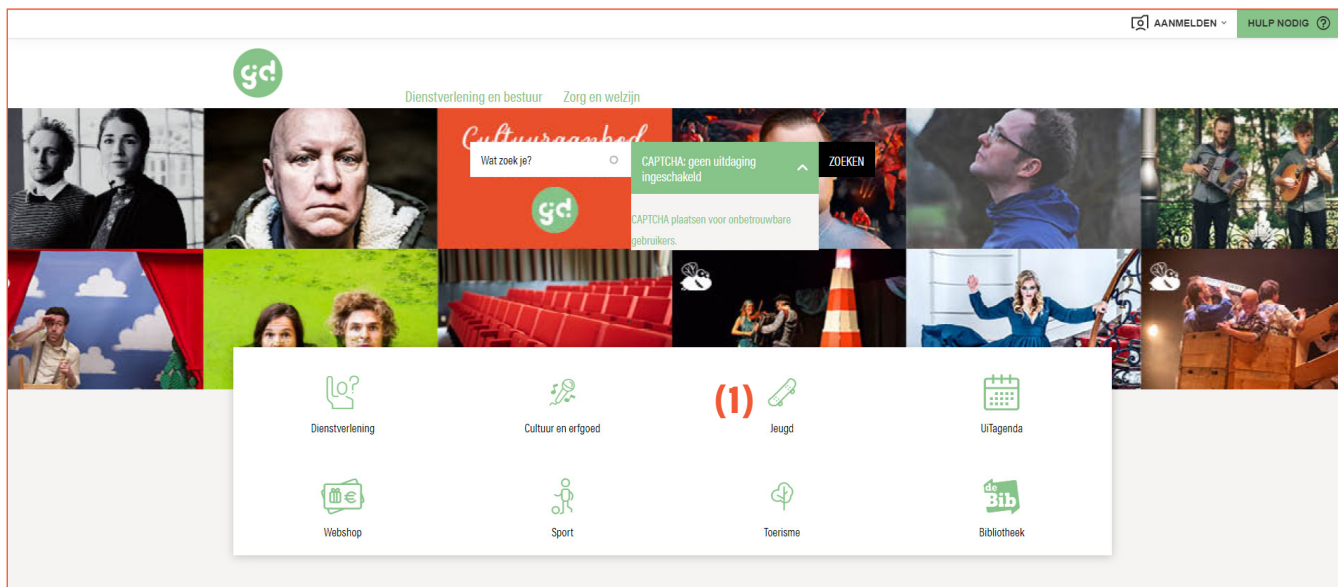
Hoe inschrijven voor **speelplein Kerekewere!**

Deze brochure biedt een overzicht van de stappen die je moet nemen om een account aan te maken voor onze speelpleinwerking. Door deze stappen te volgen, verloopt het inschrijvingsproces soepel en zonder problemen. We kijken ernaar uit om je te verwelkomen tijdens de één van de volgende vakantieperiode(s).

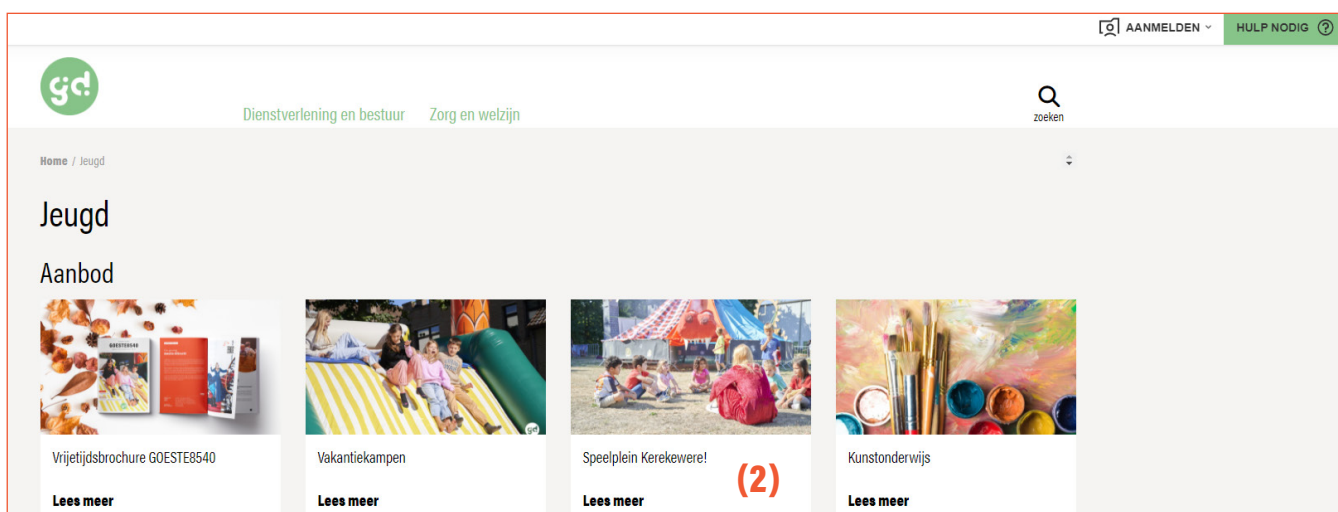


GA NAAR DE INFOPAGINA OVER SPEELPLEIN KEREKEWERE!

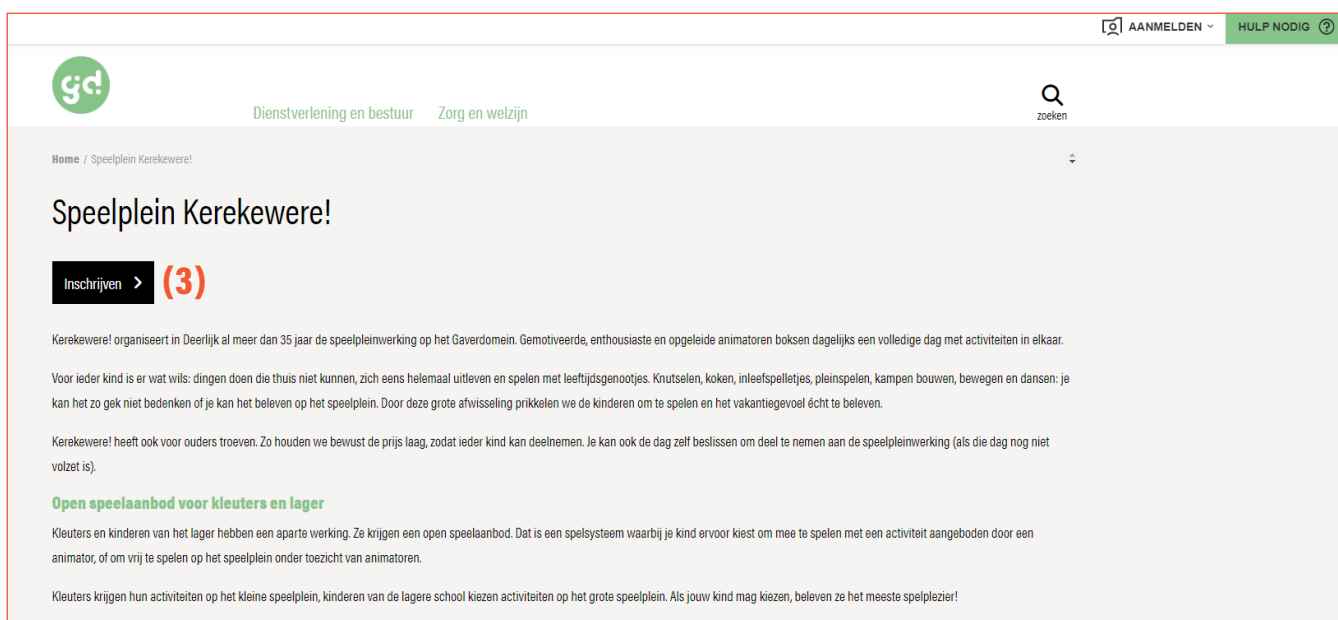
- Ga naar www.uitindeerlijk.be en kies voor jeugd. (1)



- Kies voor Speelplein Kerekewere!. (2)



- Op de infopagina druk je op de knop Inschrijven. (3)



INLOGGEN

- Heb je reeds een account aangemaakt met mailadres en wachtwoord log dan met deze gegevens in. (1)
- Heb je al een account via Microsoft, Facebook of Google? Log dan via deze weg in. Zo hoef je geen extra wachtwoord te onthouden. (2)
- Geen bovenstaande account? Maak dan via de knop 'Nu registreren' een account aan. (3)

gemeente DEERLIJK

Aanmelden met uw bestaande account

E-mailadres _____

(1) Wachtwoord _____

[Wachtwoord vergeten?](#)

Aanmelden

Hebt u geen account? [Nu registreren](#) (3)

Aanmelden met uw sociale account (2)

	Microsoft
	Facebook
	Google

Annuleren

E-mailadres

E-mailadres _____

Verificatiecode verzenden

Nieuw wachtwoord

Nieuw wachtwoord _____

Nieuw wachtwoord bevestigen

Nieuw wachtwoord bevestigen _____

Voornaam

Voornaam _____

Achternaam


Achternaam _____

Maken

ACCOUNT AANMAKEN VIA MAILADRES

- Geef je e-mailadres in. (1)
- Druk op de knop 'Verificatiecode verzenden'. (2)
- Je ontvangt een code in jouw mailbox. (3)
- Voer de code in in het dialoogvenster. (4)
- Druk op de knop 'Code verifiëren'. (5)
- Vul in het nieuwe venster onderstaande gegevens in: (6)
 - wachtwoord
 - bevestigen wachtwoord
 - voornaam
 - naam
- Druk op de knop 'Maken'. (7)

< Annuleren



E-mailadres

E-mailadres (1)

(2) **Verificatiecode verzenden**

Nieuw wachtwoord

Nieuw wachtwoord

Nieuw wachtwoord bevestigen

Nieuw wachtwoord bevestigen

Voornaam

Voornaam

Achternaam

Achternaam

Maken

Verifieer uw e-mailadres

Bedankt voor het verifiëren van uw account speelplein@deerlijk.be!


Uw code is: 977665 (3)

Vriendelijke groet,
Cloudware Workbench

Dit bericht is verzonden vanaf een e-mailadres dat niet wordt gelezen. Beantwoord dit bericht niet.



< Annuleren



E-mailadres

speelplein@deerlijk.be

977665 (4)

(5) **Code verifiëren** **Nieuwe code verzenden**

Nieuw wachtwoord

Nieuw wachtwoord

Nieuw wachtwoord bevestigen

Nieuw wachtwoord bevestigen

Voornaam


Voornaam

Achternaam

Achternaam

Maken

< Annuleren



E-mailadres

speelplein@deerlijk.be

E-mail wijzigen

Nieuw wachtwoord

..... (6)

Nieuw wachtwoord bevestigen

..... (6)

Voornaam

Stefanie (6)


Achternaam

Depondt (6)

(7) **Maken**

GEGEVENS VAN DE OUDERS INVOEREN

- Vul alle gevraagde gegevens in en druk op de knop 'Profiel aanmaken' om te bevestigen.



Hallo.
Gelieve onderstaand formulier in te vullen.

Voornaam*	<input type="text" value="Stefanie"/>
Achternaam*	<input type="text" value="Depondt"/>
E-mailadres*	<input type="text" value="speelplein@deerlijk.be"/>
Geboortedatum* (ouder)	<input type="text" value="01/01/2001"/>
Rijkregisternummer* (ouder)	<input type="text"/>
Adres	<input type="text"/>
Postcode	<input type="text"/>
Plaats	<input type="text"/>
Algemene opmerkingen	<input type="text"/>
Naam moeder	<input type="text"/>
Telefoon moeder	<input type="text"/>
Naam vader	<input type="text"/>
Telefoon vader	<input type="text"/>
Naam extra contactpersoon	<input type="text"/>
Telefoonnummer extra contactpersoon	<input type="text"/>
Huisdokter*	<input type="text"/>
Telefoon huisdokter*	<input type="text"/>
Factuur*	<input type="radio"/> Ik ontvang liever digitale facturen per e-mail. <input type="radio"/> Ik ontvang liever papieren facturen via post.
Kansentariaf*	<input type="radio"/> Ja, ik heb recht op een kansentariaf. <input type="radio"/> Nee, ik heb geen recht op een kansentariaf.
Media*	<input type="radio"/> Ja, er mogen foto's van mijn kind(eren) gepubliceerd worden. <input type="radio"/> Nee, er mogen geen foto's van mijn kind(eren) gepubliceerd worden.

GEGEVENS VAN DE KINDEREN INVOEREN

- Klik op de knop 'Kind registreren en aanpassen'. (1)
- Klik op de rode knop 'Kind toevoegen'. (2)
- Vul alle gegevens van jouw kind in en druk op de knop 'Opslaan'. (3)
Vul zeker het rijksregisternummer in, want dit is belangrijk voor het opmaken van de fiscale attesten.
- Wil je nog een kind toevoegen klik dan op de rode knop 'Kind toevoegen' en herhaal bovenstaande stap. (2) (3)
- Door te klikken op het huisje kom je terug op het hoofdscherm terecht. (4)

Speelplein
Kerekewere!

Vakanties inplannen
Komen spelen bij speelpleinwerking Kerekewere!? Kies hier de periodes.

Kinderen registreren en aanpassen
(1)

Gegevens ouders aanpassen

Geplande vakanties bekijken
Een overzichtje om aan de frigo te hangen? om aan de grootouders te geven?

Speelplein
Kerekewere!

Kinderen
Een overzicht van alle geregistreerde kinderen.

+ Kind toevoegen (2)

Kinderen (3)

Voornaam

Achternaam

Geboortedatum 24/01/2024

Rijksregisternummer

Huidige klas

Opmerkingen
Extra informatie (medicatie, extra noden, allergiën, gedragsproblemen, ...)

Risicogroep
Behoort jouw kind tot een risicogroep of is er sprake van een chronische aandoening?
Kinderen met diabetes, kinderen met hartziekten, long- of nieraandoeningen of kinderen met een verzw...

Ja, mijn kind behoort tot een risicogroep
 Nee, mijn kind behoort niet tot een risicogroep

Toestemming arts
Indien uw kind behoort tot een risicogroep: Niet van toepassing.

Geplande vakanties Vakanties inplannen Kinderen Profiel Stefanie | Afmelden
(4)

DE VAKANTIE INPLANNEN

- Klik op de knop 'Vakanties inplannen'. (1)
- Selecteer het kind dat je wenst in te schrijven. (2)
- Duid de gewenste vakantie aan. (3)
- Selecteer de dagen, maaltijden, activiteiten ... (4)
- Door te klikken op het huisje kom je terug op het hoofdscherm terecht. (5)



Speelplein
Kerekewere!

Vakanties inplannen
Komen spelen bij speelpleinwerking Kerekewere!? Kies hier de periodes.

(1) 



Vakantie inplannen

Ik wens een vakantie te plannen voor onderstaand kind:

Voornaam Familiennaam **(2)**

 Gelieve eerst een kind te selecteren.



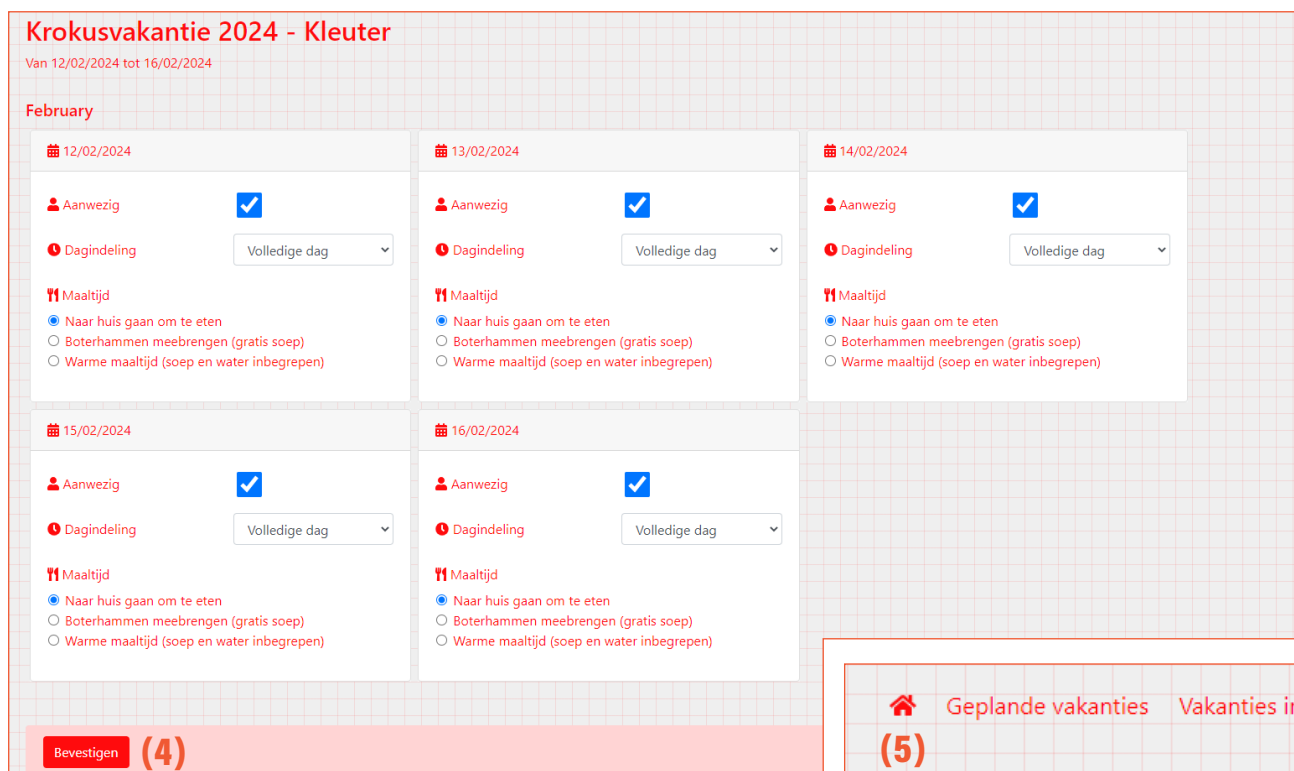
Ik wens een vakantie te plannen voor onderstaand kind:

Voornaam Familiennaam

 **Krokusvakantie 2024 - Kleuter**

Van 12/02/2024 tot 16/02/2024
Gaverdomein

(3) **Vakantie kiezen**




Krokusvakantie 2024 - Kleuter
Van 12/02/2024 tot 16/02/2024

February

12/02/2024	13/02/2024	14/02/2024
Aanwezig <input checked="" type="checkbox"/>	Aanwezig <input checked="" type="checkbox"/>	Aanwezig <input checked="" type="checkbox"/>
Dagindeling Volledige dag	Dagindeling Volledige dag	Dagindeling Volledige dag
Maaltijd <input checked="" type="radio"/> Naar huis gaan om te eten <input type="radio"/> Boterhammen meebrengen (gratis soep) <input type="radio"/> Warme maaltijd (soep en water inbegrepen)	Maaltijd <input checked="" type="radio"/> Naar huis gaan om te eten <input type="radio"/> Boterhammen meebrengen (gratis soep) <input type="radio"/> Warme maaltijd (soep en water inbegrepen)	Maaltijd <input checked="" type="radio"/> Naar huis gaan om te eten <input type="radio"/> Boterhammen meebrengen (gratis soep) <input type="radio"/> Warme maaltijd (soep en water inbegrepen)


15/02/2024	16/02/2024
Aanwezig <input checked="" type="checkbox"/>	Aanwezig <input checked="" type="checkbox"/>
Dagindeling Volledige dag	Dagindeling Volledige dag
Maaltijd <input checked="" type="radio"/> Naar huis gaan om te eten <input type="radio"/> Boterhammen meebrengen (gratis soep) <input type="radio"/> Warme maaltijd (soep en water inbegrepen)	Maaltijd <input checked="" type="radio"/> Naar huis gaan om te eten <input type="radio"/> Boterhammen meebrengen (gratis soep) <input type="radio"/> Warme maaltijd (soep en water inbegrepen)

Bevestigen **(4)**

 **Geplande vakanties** **Vakanties inplannen** **(5)**

OVERZICHT GEPLANDE VAKANTIES

- Klik op de knop 'Geplande vakanties bekijken'. (1)
Dit dient als bevestiging van jouw inschrijving. Mocht er iets niet correct zijn, dan kunnen jullie dit niet aanpassen, maar moet je een mailtje sturen naar speelplein@deerlijk.be.
- Selecteer het kind waarvan je de planning wenst te zien. (2)

Speelplein

Kerekewere!

Vakanties inplannen
Komen spelen bij speelpleinwerking Kerekewere!? Kies hier de periodes. ➔

Kinderen registreren en aanpassen ➔ **Gegevens ouders aanpassen** ➔


Geplande vakanties bekijken
Een overzichtje om aan de frigo te hangen? om aan de grootouders te geven? **(1)** ➔

Vakantie inplannen

Ik wens een vakantie te plannen voor onderstaand kind:

Voornaam **Familienaam** **(2)**

ⓘ Gelieve eerst een kind te selecteren.

Speelplein

Kerekewere!

[Geplande vakanties](#) [Vakanties inplannen](#)

Geplande vakanties

Een overzichtje om aan de frigo te hangen? Om aan de grootouders te geven?

Toon vakantieplanning voor:

Voornaam **Familienaam**

Krokusvakantie 2024 - Kleuter
Van 12/02/2024 tot 16/02/2024
📍 Gaverdomein 🖨️ Afdrukken

12/02/2024	13/02/2024	14/02/2024	15/02/2024	16/02/2024
Dagindeling: Voormiddag Lunch: Boterhammen meebrengen (gratis soep)	Dagindeling: Volledige dag Lunch: Warme maaltijd (soep en water inbegrepen)	Dagindeling: Volledige dag Lunch: Naar huis gaan om te eten	Dagindeling: Volledige dag Lunch: Naar huis gaan om te eten	Dagindeling: Volledige dag Lunch: Naar huis gaan om te eten