



# DEERLIJK

## JAAARREKENING per 31 december 2019

# Doelstellingenrealisatie met rekeningcijfers 2019

Periode: 2019



Gemeente Deerlijk (NIS 34009)

Harelbekestraat 27 - 8540 Deerlijk

Algemeen directeur: Hans Piepers

Financieel directeur: Arne Desmet

## Prioritair Beleid

Beleidsdoelstelling: 1-1: EEN KWALITEITSVOLLE, KLANTVRIENDELIJKE EN EFFICIËNTE DIENSTVERLENING

Actieplan: 1-1-2: SAMENWERKING MET ANDERE PARTNERS

Actie: 1-1-2-1: De gemeente onderzoekt de samenwerking met het OCMW

Uitvoeringstrend: In uitvoering

Evaluatie:

De integratie is afgerond, behalve het infrastructurele aspect.  
Het nieuwe bestuur zal beslissen over hoe de fysieke integratie er zal uitzien.

		Jaarrekening	Eindbudget	Initieel budget
<b>Investerings</b>	<b>Uitgaven</b>	<b>0,00</b>	<b>500.000,00</b>	<b>370.000,00</b>
	<b>Saldo</b>	<b>0,00</b>	<b>-500.000,00</b>	<b>-370.000,00</b>
De gemeente onderzoekt de samenwerking met het OCMW	Uitgaven	0,00	500.000,00	370.000,00
	Saldo	0,00	-500.000,00	-370.000,00

1-1-2: SAMENWERKING MET ANDERE PARTNERS

		Jaarrekening	Eindbudget	Initieel budget
<b>Investerings</b>	<b>Uitgaven</b>	<b>0,00</b>	<b>500.000,00</b>	<b>370.000,00</b>
	<b>Saldo</b>	<b>0,00</b>	<b>-500.000,00</b>	<b>-370.000,00</b>
De gemeente onderzoekt de samenwerking met het OCMW	Uitgaven	0,00	500.000,00	370.000,00
	Saldo	0,00	-500.000,00	-370.000,00

Actieplan: 1-1-3: VOORZIEN IN AANGEPASTE INFRASTRUCTUUR, AANGEPAST MATERIAAL EN AANGEPAST MATERIEEL

Actie: 1-1-3-1: Voorzien in degelijk materiaal en materieel voor de technische dienst

Voorzien in degelijk materiaal en materieel voor de technische dienst (jaarlijkse budgetten OW en groen)

Uitvoeringstrend: In uitvoering

Evaluatie:


Rioolcamera aangekocht - aankoopprocedure opgestart voor minigraafmachine en traktor  
aankoop warmwater hogedrukreiniger, minigraafmachine en traktor met frontheffsysteem

		Jaarrekening	Eindbudget	Initieel budget
<b>Investerings</b>	<b>Uitgaven</b>	<b>70.603,50</b>	<b>162.700,00</b>	<b>11.500,00</b>
	<b>Saldo</b>	<b>-70.603,50</b>	<b>-162.700,00</b>	<b>-11.500,00</b>
Voorzien in degelijk materiaal en materieel voor de technische dienst	Uitgaven	70.603,50	162.700,00	11.500,00
	Saldo	-70.603,50	-162.700,00	-11.500,00

Actie: 1-1-3-2: Voorzien in degelijke materiaal en materieel voor de brandweer en dienst 100

		Jaarrekening	Eindbudget	Initieel budget
<b>Investerings</b>	<b>Uitgaven</b>	<b>0,00</b>	<b>0,00</b>	<b>0,00</b>
	<b>Saldo</b>	<b>0,00</b>	<b>0,00</b>	<b>0,00</b>
Voorzien in degelijke materiaal en materieel voor de brandweer en dienst 100	Uitgaven	0,00	0,00	0,00
	Saldo	0,00	0,00	0,00

Actie: 1-1-3-3: Vernieuwen van wagenpark technische dienst

Uitvoeringstrend:  Uitgevoerd

Evaluatie:

23/05/2019: levering CNG-voertuig groendienst

		Jaarrekening	Eindbudget	Initieel budget
<b>Investerings</b>	<b>Uitgaven</b>	<b>51.305,83</b>	<b>55.038,14</b>	<b>0,00</b>
	<b>Ontvangsten</b>	<b>2.100,00</b>	<b>2.000,00</b>	<b>0,00</b>
	<b>Saldo</b>	<b>-49.205,83</b>	<b>-53.038,14</b>	<b>0,00</b>
Vernieuwen van wagenpark technische dienst	Uitgaven	51.305,83	55.038,14	0,00
	Ontvangsten	2.100,00	2.000,00	0,00
	Saldo	-49.205,83	-53.038,14	0,00

Actie: 1-1-3-6: Nieuw gemeentelijk depot door ofwel renovatie huidige locatie ofwel aankoop depot op nieuwe locatie met verkoop huidige locatie

Evaluatie:

Er werden contacten gelegd om een haalbaarheidsstudie op te maken voor 2 mogelijke sites

Er werd een haalbaarheidsstudie opgemaakt waarin 2 sites werden vergeleken. De principiële beslissing werd genomen om de site in de Weverijstraat aan te kopen.

		Jaarrekening	Eindbudget	Initieel budget
<b>Exploitatie</b>	<b>Uitgaven</b>	<b>18.642,47</b>	<b>20.000,00</b>	<b>30.000,00</b>
	<b>Saldo</b>	<b>-18.642,47</b>	<b>-20.000,00</b>	<b>-30.000,00</b>
Nieuw gemeentelijk depot door ofwel renovatie huidige locatie ofwel aankoop depot op nieuwe locatie met verkoop huidige locatie	Uitgaven	18.642,47	20.000,00	30.000,00
	Saldo	-18.642,47	-20.000,00	-30.000,00
<b>Investerings</b>	<b>Uitgaven</b>	<b>0,00</b>	<b>2.470.000,00</b>	<b>1.700.000,00</b>
	<b>Ontvangsten</b>	<b>0,00</b>	<b>1.000.000,00</b>	<b>1.000.000,00</b>
	<b>Saldo</b>	<b>0,00</b>	<b>-1.470.000,00</b>	<b>-700.000,00</b>
Nieuw gemeentelijk depot door ofwel renovatie huidige locatie ofwel aankoop depot op nieuwe locatie met verkoop huidige locatie	Uitgaven	0,00	2.470.000,00	1.700.000,00
	Ontvangsten	0,00	1.000.000,00	1.000.000,00
	Saldo	0,00	-1.470.000,00	-700.000,00

1-1-3: VOORZIEN IN AANGEPASTE INFRASTRUCTUUR, AANGEPAST MATERIAAL EN AANGEPAST MATERIEEL

		Jaarrekening	Eindbudget	Initieel budget
<b>Exploitatie</b>	<b>Uitgaven</b>	<b>18.642,47</b>	<b>20.000,00</b>	<b>30.000,00</b>
	<b>Saldo</b>	<b>-18.642,47</b>	<b>-20.000,00</b>	<b>-30.000,00</b>
Nieuw gemeentelijk depot door ofwel renovatie huidige locatie ofwel aankoop depot op nieuwe locatie met verkoop huidige locatie	Uitgaven	18.642,47	20.000,00	30.000,00
	Saldo	-18.642,47	-20.000,00	-30.000,00
<b>Investerings</b>	<b>Uitgaven</b>	<b>121.909,33</b>	<b>2.687.738,14</b>	<b>1.711.500,00</b>
	<b>Ontvangsten</b>	<b>2.100,00</b>	<b>1.002.000,00</b>	<b>1.000.000,00</b>
	<b>Saldo</b>	<b>-119.809,33</b>	<b>-1.685.738,14</b>	<b>-711.500,00</b>
Nieuw gemeentelijk depot door ofwel renovatie huidige locatie ofwel aankoop depot op nieuwe locatie met verkoop huidige locatie	Uitgaven	0,00	2.470.000,00	1.700.000,00
	Ontvangsten	0,00	1.000.000,00	1.000.000,00
	Saldo	0,00	-1.470.000,00	-700.000,00
Vernieuwen van wagenpark technische dienst	Uitgaven	51.305,83	55.038,14	0,00
	Ontvangsten	2.100,00	2.000,00	0,00
	Saldo	-49.205,83	-53.038,14	0,00
Voorzien in degelijk materiaal en materieel voor de technische dienst	Uitgaven	70.603,50	162.700,00	11.500,00
	Saldo	-70.603,50	-162.700,00	-11.500,00
Voorzien in degelijke materiaal en materieel voor de brandweer en dienst 100	Uitgaven	0,00	0,00	0,00
	Saldo	0,00	0,00	0,00

*Actieplan: 1-1-4: IMPLEMENTEREN EN OPTIMALISEREN VAN DE INZET VAN MODERNE TECHNOLOGIE*

*Actie: 1-1-4-2: Investeren in een degelijke ICT-omgeving voor de bibliotheek*

		Jaarrekening	Eindbudget	Initieel budget
<b>Investerings</b>	<b>Uitgaven</b>	<b>0,00</b>	<b>0,00</b>	<b>0,00</b>
	<b>Saldo</b>	<b>0,00</b>	<b>0,00</b>	<b>0,00</b>
Investeren in een degelijke ICT-omgeving voor de bibliotheek	Uitgaven	0,00	0,00	0,00
	Saldo	0,00	0,00	0,00

*Actie: 1-1-4-4: Aankoop software voor opmaak liquiditeitsplan*

		Jaarrekening	Eindbudget	Initieel budget
<b>Exploitatie</b>	<b>Uitgaven</b>	<b>0,00</b>	<b>0,00</b>	<b>0,00</b>
	<b>Saldo</b>	<b>0,00</b>	<b>0,00</b>	<b>0,00</b>
Aankoop software voor opmaak liquiditeitsplan	Uitgaven	0,00	0,00	0,00
	Saldo	0,00	0,00	0,00

*Actie: 1-1-4-5: Aankoop software om de digitale omgevingsvergunning mogelijk te maken*

Einddatum: 29-12-2017

		Jaarrekening	Eindbudget	Initieel budget
<b>Exploitatie</b>	<b>Uitgaven</b>	<b>0,00</b>	<b>0,00</b>	<b>0,00</b>
	<b>Ontvangsten</b>	<b>4.500,00</b>	<b>0,00</b>	<b>0,00</b>
	<b>Saldo</b>	<b>4.500,00</b>	<b>0,00</b>	<b>0,00</b>
Aankoop software om de digitale omgevingsvergunning mogelijk te maken	Uitgaven	0,00	0,00	0,00
	Ontvangsten	4.500,00	0,00	0,00
	Saldo	4.500,00	0,00	0,00

*Actie: 1-1-4-6: Investeren in een degelijke ICT-omgeving, o.a. door aanleg van glasvezelkabel op diverse plaatsen*

		Jaarrekening	Eindbudget	Initieel budget
<b>Investerings</b>	<b>Uitgaven</b>	<b>0,00</b>	<b>36.055,66</b>	<b>0,00</b>
	<b>Saldo</b>	<b>0,00</b>	<b>-36.055,66</b>	<b>0,00</b>
Investeren in een degelijke ICT-omgeving, o.a. door aanleg van glasvezelkabel op diverse plaatsen	Uitgaven	0,00	36.055,66	0,00
	Saldo	0,00	-36.055,66	0,00

#### 1-1-4: IMPLEMENTEREN EN OPTIMALISEREN VAN DE INZET VAN MODERNE TECHNOLOGIE

		Jaarrekening	Eindbudget	Initieel budget
<b>Exploitatie</b>	<b>Uitgaven</b>	<b>0,00</b>	<b>0,00</b>	<b>0,00</b>
	<b>Ontvangsten</b>	<b>4.500,00</b>	<b>0,00</b>	<b>0,00</b>
	<b>Saldo</b>	<b>4.500,00</b>	<b>0,00</b>	<b>0,00</b>
Aankoop software om de digitale omgevingsvergunning mogelijk te maken	Uitgaven	0,00	0,00	0,00
	Ontvangsten	4.500,00	0,00	0,00
	Saldo	4.500,00	0,00	0,00
Aankoop software voor opmaak liquiditeitsplan	Uitgaven	0,00	0,00	0,00
	Saldo	0,00	0,00	0,00
<b>Investerings</b>	<b>Uitgaven</b>	<b>0,00</b>	<b>36.055,66</b>	<b>0,00</b>
	<b>Saldo</b>	<b>0,00</b>	<b>-36.055,66</b>	<b>0,00</b>
Investeren in een degelijke ICT-omgeving voor de bibliotheek	Uitgaven	0,00	0,00	0,00
	Saldo	0,00	0,00	0,00
Investeren in een degelijke ICT-omgeving, o.a. door aanleg van glasvezelkabel op diverse plaatsen	Uitgaven	0,00	36.055,66	0,00
	Saldo	0,00	-36.055,66	0,00

## Beleidsdoelstelling: 2-1: VERBETEREN VAN DE VERKEERSVEILIGHEID VOOR ALLE WEGGEBRUIKERS

*Actieplan: 2-1-1: VERBETEREN VERKEERSINFRASTRUCTUUR VOOR DE ZWAKKE WEGGEBRUIKER*


*Actie: 2-1-1-3: Jaarlijks vernieuwen van voetpaden*

Evaluatie:

Vernieuwen voetpaden Oliebergstraat tussen Verhammelaan en Vredelaan, Vredeplein tussen nr 22 en 32, Kruispunt Europalaan met de Kortrijkse heerweg, Kapelstraat tussen nr 5 en 19, Dammeke

		Jaarrekening	Eindbudget	Initieel budget
<b>Investerings</b>	<b>Uitgaven</b>	<b>123.490,91</b>	<b>277.854,59</b>	<b>125.000,00</b>
	<b>Saldo</b>	<b>-123.490,91</b>	<b>-277.854,59</b>	<b>-125.000,00</b>
Jaarlijks vernieuwen van voetpaden	Uitgaven	123.490,91	277.854,59	125.000,00
	Saldo	-123.490,91	-277.854,59	-125.000,00

*Actie: 2-1-1-4: (Her)aanleg van trage wegen*

Uitvoeringstrend:  In uitvoering

Evaluatie:

Begin 2019 werd de trage weg van de Oude Pastorijsstraat - Verrieststraat heraangelegd in eigen beheer

Midden 2019 heraanleg verbinding Kleine Klijtstraat naar VBS Belgiek

		Jaarrekening	Eindbudget	Initieel budget
<b>Exploitatie</b>	<b>Uitgaven</b>	<b>1.373,00</b>	<b>19.500,00</b>	<b>2.000,00</b>
	<b>Saldo</b>	<b>-1.373,00</b>	<b>-19.500,00</b>	<b>-2.000,00</b>
(Her)aanleg van trage wegen	Uitgaven	1.373,00	19.500,00	2.000,00
	Saldo	-1.373,00	-19.500,00	-2.000,00
<b>Investerings</b>	<b>Uitgaven</b>	<b>0,00</b>	<b>7.500,00</b>	<b>0,00</b>
	<b>Saldo</b>	<b>0,00</b>	<b>-7.500,00</b>	<b>0,00</b>
(Her)aanleg van trage wegen	Uitgaven	0,00	7.500,00	0,00
	Saldo	0,00	-7.500,00	0,00

#### 2-1-1: VERBETEREN VERKEERSINFRASTRUCTUUR VOOR DE ZWAKKE WEGGEBRUIKER

		Jaarrekening	Eindbudget	Initieel budget
<b>Exploitatie</b>	<b>Uitgaven</b>	<b>1.373,00</b>	<b>19.500,00</b>	<b>2.000,00</b>
	<b>Saldo</b>	<b>-1.373,00</b>	<b>-19.500,00</b>	<b>-2.000,00</b>
(Her)aanleg van trage wegen	Uitgaven	1.373,00	19.500,00	2.000,00
	Saldo	-1.373,00	-19.500,00	-2.000,00
<b>Investerings</b>	<b>Uitgaven</b>	<b>123.490,91</b>	<b>285.354,59</b>	<b>125.000,00</b>
	<b>Saldo</b>	<b>-123.490,91</b>	<b>-285.354,59</b>	<b>-125.000,00</b>
(Her)aanleg van trage wegen	Uitgaven	0,00	7.500,00	0,00
	Saldo	0,00	-7.500,00	0,00
Jaarlijks vernieuwen van voetpaden	Uitgaven	123.490,91	277.854,59	125.000,00
	Saldo	-123.490,91	-277.854,59	-125.000,00

#### Actieplan: 2-1-2: GEMEENTELIJKE WEGINFRASTRUCTUUR GOED UITBOUWEN, OPTIMALISEREN EN ONDERHOUDEN DOOR SYSTEMATISCHE INVESTERINGEN

##### Actie: 2-1-2-1: Jaarlijks onderhoud van diverse wegen

Uitvoeringstrend:  In voorbereiding

Evaluatie:

Vorbereiding dossier vernieuwen toplaag asfalt op diverse plaatsen (Guido Gezellelaan, Vrijputstraat, Stationswijk, Oude Heerweg, Kapelstraat, Ommegangstraat)

Vernieuwen van de toplaag van de Guido Gezellelaan, Vrijputstraat vanaf kruispunt Harelbekestraat tot aan nr 4, Kruispunt Oudenaardse heerweg met Oude heerweg en Oude heerweg met de Groenstraat, Stationsstraat van overweg tot net voorbij de Kleine Brandstraat. GR 6 juni lastvoorwaarden - goedkeuring, 14 augustus gunning, uitvoering oktober - november. Kapelstraat en Ommegangstraat werden niet uitgevoerd wegens vaststelling na cameraonderzoek van gebrekkige staat van de riolering.

		Jaarrekening	Eindbudget	Initieel budget
<b>Investerings</b>	<b>Uitgaven</b>	<b>100.298,05</b>	<b>342.897,00</b>	<b>150.000,00</b>
	<b>Saldo</b>	<b>-100.298,05</b>	<b>-342.897,00</b>	<b>-150.000,00</b>
Jaarlijks onderhoud van diverse wegen	Uitgaven	100.298,05	342.897,00	150.000,00
	Saldo	-100.298,05	-342.897,00	-150.000,00

##### Actie: 2-1-2-2: Voorzien in verkeersveilige wegen door het uitvoeren van de nodige aanpassingwerken en het voorzien van aangepaste signalisatie

Evaluatie:

Aanbrengen van grote en kleine gekleurde fietslogo's in de fietsstraten in mei

Aanbrengen van fietslogo's om de m op het wegdek in de verschillende fietsstraten. Uitgevoerd najaar.

Plaatsen van LED lichten aan de fietslogo's, enkele zebrapaden en langd de fietssuggestiestrook in de Hoogstraat. Uitgevoerd in het najaar.

		Jaarrekening	Eindbudget	Initieel budget
<b>Exploitatie</b>	<b>Uitgaven</b>	<b>0,00</b>	<b>2.000,00</b>	<b>10.000,00</b>
	<b>Saldo</b>	<b>0,00</b>	<b>-2.000,00</b>	<b>-10.000,00</b>
Voorzien in verkeersveilige wegen door het uitvoeren van de nodige aanpassingwerken en het voorzien van aangepaste signalisatie	Uitgaven	0,00	2.000,00	10.000,00
	Saldo	0,00	-2.000,00	-10.000,00
<b>Investerings</b>	<b>Uitgaven</b>	<b>27.122,81</b>	<b>38.001,32</b>	<b>40.000,00</b>
	<b>Saldo</b>	<b>-27.122,81</b>	<b>-38.001,32</b>	<b>-40.000,00</b>
Voorzien in verkeersveilige wegen door het uitvoeren van de nodige aanpassingwerken en het voorzien van aangepaste signalisatie	Uitgaven	27.122,81	38.001,32	40.000,00
	Saldo	-27.122,81	-38.001,32	-40.000,00

Actie: 2-1-2-3: Voorzien in het nodige materiaal en materieel voor het sneeuwvrijhouden van de weginfrastructuur

Evaluatie:

contracten voor aankoop strooizout en sneeuw- en ijsvrij houden van fietspaden afgesloten

		Jaarrekening	Eindbudget	Initieel budget
<b>Exploitatie</b>	<b>Uitgaven</b>	<b>9.891,39</b>	<b>16.000,00</b>	<b>16.000,00</b>
	<b>Saldo</b>	<b>-9.891,39</b>	<b>-16.000,00</b>	<b>-16.000,00</b>
Voorzien in het nodige materiaal en materieel voor het sneeuwvrijhouden van de weginfrastructuur	Uitgaven	9.891,39	16.000,00	16.000,00
	Saldo	-9.891,39	-16.000,00	-16.000,00
<b>Investerings</b>	<b>Uitgaven</b>	<b>0,00</b>	<b>0,00</b>	<b>19.000,00</b>
	<b>Saldo</b>	<b>0,00</b>	<b>0,00</b>	<b>-19.000,00</b>
Voorzien in het nodige materiaal en materieel voor het sneeuwvrijhouden van de weginfrastructuur	Uitgaven	0,00	0,00	19.000,00
	Saldo	0,00	0,00	-19.000,00

2-1-2: GEMEENTELIJKE WEGINFRASTRUCTUUR GOED UITBOUWEN, OPTIMALISEREN EN ONDERHOUDEN DOOR SYSTEMATISCHE INVESTERINGEN

		Jaarrekening	Eindbudget	Initieel budget
<b>Exploitatie</b>	<b>Uitgaven</b>	<b>9.891,39</b>	<b>18.000,00</b>	<b>26.000,00</b>
	<b>Saldo</b>	<b>-9.891,39</b>	<b>-18.000,00</b>	<b>-26.000,00</b>
Voorzien in het nodige materiaal en materieel voor het sneeuwvrijhouden van de weginfrastructuur	Uitgaven	9.891,39	16.000,00	16.000,00
	Saldo	-9.891,39	-16.000,00	-16.000,00
Voorzien in verkeersveilige wegen door het uitvoeren van de nodige aanpassingwerken en het voorzien van aangepaste signalisatie	Uitgaven	0,00	2.000,00	10.000,00
	Saldo	0,00	-2.000,00	-10.000,00
<b>Investerings</b>	<b>Uitgaven</b>	<b>127.420,86</b>	<b>380.898,32</b>	<b>209.000,00</b>
	<b>Saldo</b>	<b>-127.420,86</b>	<b>-380.898,32</b>	<b>-209.000,00</b>
Jaarlijks onderhoud van diverse wegen	Uitgaven	100.298,05	342.897,00	150.000,00
	Saldo	-100.298,05	-342.897,00	-150.000,00
Voorzien in het nodige materiaal en materieel voor het sneeuwvrijhouden van de weginfrastructuur	Uitgaven	0,00	0,00	19.000,00
	Saldo	0,00	0,00	-19.000,00
Voorzien in verkeersveilige wegen door het uitvoeren van de nodige aanpassingwerken en het voorzien van aangepaste signalisatie	Uitgaven	27.122,81	38.001,32	40.000,00
	Saldo	-27.122,81	-38.001,32	-40.000,00

Beleidsdoelstelling: 3-1: DE GEMEENTELIJKE RIOLERINGSINFRASTRUCTUUR EN HET OPPERVLAKTE-WATER DUURZAAM BEHEREN

Actieplan: 3-1-1: OPTIMALISEREN VAN HET BEHEER VAN HET GEMEENTELIJK RIOLERINGSSTELSEL

Actie: 3-1-1-1: Inventariseren van het bestaande gemeentelijk rioleringsstelsel

		Jaarrekening	Eindbudget	Initieel budget
<b>Exploitatie</b>	<b>Uitgaven</b>	<b>406,56</b>	<b>0,00</b>	<b>0,00</b>
	<b>Saldo</b>	<b>-406,56</b>	<b>0,00</b>	<b>0,00</b>
Inventariseren van het bestaande gemeentelijk rioleringsstelsel	Uitgaven	406,56	0,00	0,00
	Saldo	-406,56	0,00	0,00
<b>Investerings</b>	<b>Uitgaven</b>	<b>0,00</b>	<b>0,00</b>	<b>0,00</b>
	<b>Saldo</b>	<b>0,00</b>	<b>0,00</b>	<b>0,00</b>
Inventariseren van het bestaande gemeentelijk rioleringsstelsel	Uitgaven	0,00	0,00	0,00
	Saldo	0,00	0,00	0,00

Actie: 3-1-1-2: Afsluiten van een onderhoudscontract voor beheer pompstations

Uitvoeringstrend:  Uitgevoerd

Evaluatie:

17/4/19 goedkeuring Riopact takenpakket 2019 waarin beheer pompstations is opgenomen

		Jaarrekening	Eindbudget	Initieel budget
<b>Exploitatie</b>	<b>Uitgaven</b>	<b>5.604,78</b>	<b>10.000,00</b>	<b>16.030,00</b>
	<b>Saldo</b>	<b>-5.604,78</b>	<b>-10.000,00</b>	<b>-16.030,00</b>
Afsluiten van een onderhoudscontract voor beheer pompstations	Uitgaven	5.604,78	10.000,00	16.030,00
	Saldo	-5.604,78	-10.000,00	-16.030,00


### 3-1-1: OPTIMALISEREN VAN HET BEHEER VAN HET GEMEENTELIJK RIOLERINGSSTELSEL

		Jaarrekening	Eindbudget	Initieel budget
<b>Exploitatie</b>	<b>Uitgaven</b>	<b>6.011,34</b>	<b>10.000,00</b>	<b>16.030,00</b>
	<b>Saldo</b>	<b>-6.011,34</b>	<b>-10.000,00</b>	<b>-16.030,00</b>
Afsluiten van een onderhoudscontract voor beheer pompstations	Uitgaven	5.604,78	10.000,00	16.030,00
	Saldo	-5.604,78	-10.000,00	-16.030,00
Inventariseren van het bestaande gemeentelijk rioleringsstelsel	Uitgaven	406,56	0,00	0,00
	Saldo	-406,56	0,00	0,00
<b>Investerings</b>	<b>Uitgaven</b>	<b>0,00</b>	<b>0,00</b>	<b>0,00</b>
	<b>Saldo</b>	<b>0,00</b>	<b>0,00</b>	<b>0,00</b>
Inventariseren van het bestaande gemeentelijk rioleringsstelsel	Uitgaven	0,00	0,00	0,00
	Saldo	0,00	0,00	0,00

Actieplan: 3-1-2: HET UITVOEREN VAN HET ZONERINGSPLAN, OPGEMAAKT IN KADER VAN DE EUROPESE RICHTLIJN INZAKE INTEGRAL WATERBELEID

Actie: 3-1-2-1: Voorzien van een gescheiden rioleringsstelsel in diverse straten

Voorzien van een gescheiden rioleringsstelsel in diverse straten (oa. Hoogstraat - Rodenbachstraat - Stationsstraat, Heestertstraat, Gaversstraat, Klijtstraat)

Uitvoeringstrend:  Uitgevoerd

Evaluatie:


Klijtstraat 205a - 217 : werken uitgevoerd, alle woningen gescheiden aangesloten.

Voorlopige oplevering 2/7/2019

		Jaarrekening	Eindbudget	Initieel budget
<b>Investerings</b>	<b>Uitgaven</b>	<b>227.728,69</b>	<b>230.000,00</b>	<b>0,00</b>
	<b>Ontvangsten</b>	<b>0,00</b>	<b>1.806.686,00</b>	<b>0,00</b>
	<b>Saldo</b>	<b>-227.728,69</b>	<b>1.576.686,00</b>	<b>0,00</b>
Voorzien van een gescheiden rioleringsstelsel in diverse straten	Uitgaven	227.728,69	230.000,00	0,00
	Ontvangsten	0,00	1.806.686,00	0,00
	Saldo	-227.728,69	1.576.686,00	0,00



Actie: 3-1-2-2: Sanering van de rode clusters door verderzetting collectief aanbod IBAs

Uitvoeringstrend:  Uitgevoerd

Evaluatie:

Laatste IBA's in collectief aanbod geplaatst via Aquafin -  
Geen collectief aanbod meer opgenomen in takenpakket Riopact 2019

		Jaarrekening	Eindbudget	Initieel budget
<b>Investerings</b>	<b>Uitgaven</b>	<b>19.221,37</b>	<b>19.250,00</b>	<b>0,00</b>
	<b>Saldo</b>	<b>-19.221,37</b>	<b>-19.250,00</b>	<b>0,00</b>
Sanering van de rode clusters door verderzetting collectief aanbod IBAs	Uitgaven	19.221,37	19.250,00	0,00
	Saldo	-19.221,37	-19.250,00	0,00

3-1-2: HET UITVOEREN VAN HET ZONERINGSPLAN, OPGEMAAKT IN KADER VAN DE EUROPESE RICHTLIJN INZAKE INTEGRAAL WATERBELEID


		Jaarrekening	Eindbudget	Initieel budget
<b>Investerings</b>	<b>Uitgaven</b>	<b>246.950,06</b>	<b>249.250,00</b>	<b>0,00</b>
	<b>Ontvangsten</b>	<b>0,00</b>	<b>1.806.686,00</b>	<b>0,00</b>
	<b>Saldo</b>	<b>-246.950,06</b>	<b>1.557.436,00</b>	<b>0,00</b>
Sanering van de rode clusters door verderzetting collectief aanbod IBAs	Uitgaven	19.221,37	19.250,00	0,00
	Saldo	-19.221,37	-19.250,00	0,00
Voorzien van een gescheiden rioleringsstelsel in diverse straten	Uitgaven	227.728,69	230.000,00	0,00
	Ontvangsten	0,00	1.806.686,00	0,00
	Saldo	-227.728,69	1.576.686,00	0,00

Beleidsdoelstelling: 3-2: UITBOUWEN VAN EEN GEMEENTELIJK ENERGIEBELEID

Actieplan: 3-2-1: VERLAGEN VAN DE CO2 UITSTOOT OP DEERLIJKS GRONDGEBIED DOOR REGIONALE SAMENWERKING I.K.V. HET BURGEMEESTERSCONVENANT

Actie: 3-2-1-4: Aankoop milieuvriendelijke wagen ter vervanging wagen administratie


Einddatum: 30-11-2018

Uitvoeringstrend:  Uitgevoerd

		Jaarrekening	Eindbudget	Initieel budget
<b>Investerings</b>	<b>Uitgaven</b>	<b>32.807,42</b>	<b>34.840,47</b>	<b>0,00</b>
	<b>Saldo</b>	<b>-32.807,42</b>	<b>-34.840,47</b>	<b>0,00</b>
Aankoop milieuvriendelijke wagen ter vervanging wagen administratie	Uitgaven	32.807,42	34.840,47	0,00
	Saldo	-32.807,42	-34.840,47	0,00

Actie: 3-2-1-5: Diverse acties zoals opgenomen in het actieplan op te stellen in het kader van het burgemeestersconvenant

Diverse acties zoals opgenomen in het actieplan op te stellen in het kader van het burgemeestersconvenant

Uitvoeringstrend:  In uitvoering

Evaluatie:

In OC D'lefte worden nieuwe energiezuinige toneelspots voorzien

Binnen de renovatie van het Gaverkasteel worden ook energiezuinige maatregelen getroffen om het energieverbruik op die locatie te doen zakken

De nieuwe energiezuinige spots werden reeds aangekocht (budget hiervoor werd voorzien binnen het burgemeestersconvenant)

De renovatie van buurthuis De Statie zit momenteel in een fase van startvergadering (budget werd voorzien binnen het burgemeestersconvenant)

Het dak van buurthuis De Statie werd geïsoleerd.

		Jaarrekening	Eindbudget	Initieel budget
<b>Exploitatie</b>	<b>Uitgaven</b>	<b>0,00</b>	<b>0,00</b>	<b>20.000,00</b>
	<b>Saldo</b>	<b>0,00</b>	<b>0,00</b>	<b>-20.000,00</b>
Diverse acties zoals opgenomen in het actieplan op te stellen in het kader van het burgemeestersconvenant	Uitgaven	0,00	0,00	20.000,00
	Saldo	0,00	0,00	-20.000,00
<b>Investerings</b>	<b>Uitgaven</b>	<b>12.742,47</b>	<b>98.350,00</b>	<b>0,00</b>
	<b>Saldo</b>	<b>-12.742,47</b>	<b>-98.350,00</b>	<b>0,00</b>
Diverse acties zoals opgenomen in het actieplan op te stellen in het kader van het burgemeestersconvenant	Uitgaven	12.742,47	98.350,00	0,00
	Saldo	-12.742,47	-98.350,00	0,00

### 3-2-1: VERLAGEN VAN DE CO2 UITSTOOT OP DEERLIJKS GRONDGEBIED DOOR REGIONALE SAMENWERKING I.K.V. HET BURGEMEESTERSCONVENANT

		Jaarrekening	Eindbudget	Initieel budget
<b>Exploitatie</b>	<b>Uitgaven</b>	<b>0,00</b>	<b>0,00</b>	<b>20.000,00</b>
	<b>Saldo</b>	<b>0,00</b>	<b>0,00</b>	<b>-20.000,00</b>
Diverse acties zoals opgenomen in het actieplan op te stellen in het kader van het burgemeestersconvenant	Uitgaven	0,00	0,00	20.000,00
	Saldo	0,00	0,00	-20.000,00
<b>Investerings</b>	<b>Uitgaven</b>	<b>45.549,89</b>	<b>133.190,47</b>	<b>0,00</b>
	<b>Saldo</b>	<b>-45.549,89</b>	<b>-133.190,47</b>	<b>0,00</b>
Aankoop milieuvriendelijke wagen ter vervanging wagen administratie	Uitgaven	32.807,42	34.840,47	0,00
	Saldo	-32.807,42	-34.840,47	0,00
Diverse acties zoals opgenomen in het actieplan op te stellen in het kader van het burgemeestersconvenant	Uitgaven	12.742,47	98.350,00	0,00
	Saldo	-12.742,47	-98.350,00	0,00

### Beleidsdoelstelling: 3-3: VERDER EEN ACTIEVE ROL SPELEN IN HET BEHEER VAN AFVALSTOFFEN

Actieplan: 3-3-1: VERBETEREN VAN DE INFRASTRUCTUUR EN HET BEHEER OP HET RECYCLAGEPARK

Actie: 3-3-1-3: Bouwen van een nieuw parkwachtershuisje op het recyclagepark

Uitvoeringstrend:  Niet gestart

Evaluatie:

IMOG neemt hierin het initiatief - nog geen opstart

Imog neemt hierin het initiatief - nog geen opstart

		Jaarrekening	Eindbudget	Initieel budget
<b>Investerings</b>	<b>Uitgaven</b>	<b>0,00</b>	<b>40.000,00</b>	<b>0,00</b>
	<b>Saldo</b>	<b>0,00</b>	<b>-40.000,00</b>	<b>0,00</b>
Bouwen van een nieuw parkwachtershuisje op het recyclagepark	Uitgaven	0,00	40.000,00	0,00
	Saldo	0,00	-40.000,00	0,00

### 3-3-1: VERBETEREN VAN DE INFRASTRUCTUUR EN HET BEHEER OP HET RECYCLAGEPARK

		Jaarrekening	Eindbudget	Initieel budget
<b>Investerings</b>	<b>Uitgaven</b>	<b>0,00</b>	<b>40.000,00</b>	<b>0,00</b>
	<b>Saldo</b>	<b>0,00</b>	<b>-40.000,00</b>	<b>0,00</b>
Bouwen van een nieuw parkwachtershuisje op het recyclagepark	Uitgaven	0,00	40.000,00	0,00
	Saldo	0,00	-40.000,00	0,00

### Beleidsdoelstelling: 4-1: VOORKOMEN OF BEPERKEN VAN MENSELIJKE EN MATERIËLE SCHADE ALS GEVOLG VAN BRAND, ONGEVALLLEN OF ANDERE CALAMITEITEN

Actieplan: 4-1-1: VOORZIEN IN EEN OPTIMALE INFRASTRUCTUUR VOOR BRANDWEER EN DIENST 100

Actie: 4-1-1-1: Bouw van een nieuwe brandweerkazerne

Uitvoeringstrend:  Uitgevoerd

Evaluatie:

27/2/19 : CBS goedkeuring meer- en minprijzen  
 5/6/19 : CBS goedkeuring offerte De Watergroep  
 19/6/19 : CBS goedkeuring meer- en minprijzen  
 17/7/19 : CBS goedkeuring bijkomende offerte Fluvius ivm aansluiting elektriciteit  
 Ruwbouwwerken voltooid, technieken, binnenafwerking en omgevingsaanleg in uitvoering  
 CBS 14/8/19 : goedkeuring meerprijs wateraansluiting  
 CBS 25/9/19 : goedkeuring meerprijzen  
 CBS 23/10/19 : goedkeuring meerprijzen  
 14/11/19 : Voorlopige oplevering LOT1 Ruwbouw  
 25/11/19 : Voorlopige oplevering LOT2 Technieken  
 27/11/19 : Voorlopige oplevering LOT3 Vast meubilair  
 CBS 18/12/19 : goedkeuring VO LOT 1&2

		Jaarrekening	Eindbudget	Initieel budget
<b>Investerings</b>	<b>Uitgaven</b>	<b>1.010.772,41</b>	<b>1.127.868,42</b>	<b>0,00</b>
	<b>Saldo</b>	<b>-1.010.772,41</b>	<b>-1.127.868,42</b>	<b>0,00</b>
Bouw van een nieuwe brandweerkazerne	Uitgaven	1.010.772,41	1.127.868,42	0,00
	Saldo	-1.010.772,41	-1.127.868,42	0,00

4-1-1: VOORZIEN IN EEN OPTIMALE INFRASTRUCTUUR VOOR BRANDWEER EN DIENST 100

		Jaarrekening	Eindbudget	Initieel budget
<b>Investerings</b>	<b>Uitgaven</b>	<b>1.010.772,41</b>	<b>1.127.868,42</b>	<b>0,00</b>
	<b>Saldo</b>	<b>-1.010.772,41</b>	<b>-1.127.868,42</b>	<b>0,00</b>
Bouw van een nieuwe brandweerkazerne	Uitgaven	1.010.772,41	1.127.868,42	0,00
	Saldo	-1.010.772,41	-1.127.868,42	0,00

Beleidsdoelstelling: 5-1: ZORGEN VOOR EEN BEDRIJFS-VRIENDELIJKE GEMEENTE

Actieplan: 5-1-1: BIEDEN VAN BESTAANSZEKERHEID VOOR BESTAANDE BEDRIJVEN EN HET SCHEPPEN VAN NIEUWE VESTIGINGSMOGELIJKHEDEN VOOR ONDERNEMERS

Actie: 5-1-1-3: Ontwikkelen industriezone Vichtesteenweg

Evaluatie:

aanleg wegenis uitgevoerd

Fietspad vanaf Vichtesteenweg tot aan de Vichtestraat is aangelegd, de buffer is afgewerkt, verlichting geplaatst langsheen de toegangsweg en het fietspad.

		Jaarrekening	Eindbudget	Initieel budget
<b>Investerings</b>	<b>Uitgaven</b>	<b>37.867,97</b>	<b>120.000,00</b>	<b>0,00</b>
	<b>Saldo</b>	<b>-37.867,97</b>	<b>-120.000,00</b>	<b>0,00</b>
Ontwikkelen industriezone Vichtesteenweg	Uitgaven	37.867,97	120.000,00	0,00
	Saldo	-37.867,97	-120.000,00	0,00

5-1-1: BIJEN VAN BESTAANSZEKERHEID VOOR BESTAANDE BEDRIJVEN EN HET SCHEPPEN VAN NIEUWE VESTIGINGSMOGELIJKHEDEN VOOR ONDERNEMERS

		Jaarrekening	Eindbudget	Initieel budget
<b>Investerings</b>	<b>Uitgaven</b>	<b>37.867,97</b>	<b>120.000,00</b>	<b>0,00</b>
	<b>Saldo</b>	<b>-37.867,97</b>	<b>-120.000,00</b>	<b>0,00</b>
Ontwikkelen industriezone Vichtesteeuweg	Uitgaven	37.867,97	120.000,00	0,00
	Saldo	-37.867,97	-120.000,00	0,00

*Actieplan: 5-1-2: VERBETEREN BEREIKBAARHEID VAN BEDRIJVEN, HORECA- EN HANDELSZAKEN*

*Actie: 5-1-2-1: Herinrichting van het kruispunt Belgiek*

Evaluatie:

Toelichting project aan te onteigenen eigenaars

Diverse overlegmomenten (5 juni en 25 oktober) en contacten ikv voorbereiding aanvraagdossier omgevingsvergunning en afspraken rond timing opmaak aanbestedingsdossier en uitvoering voorbereidende werken nutsleidingen en wegenis- en rioleringswerken.

		Jaarrekening	Eindbudget	Initieel budget
<b>Exploitatie</b>	<b>Ontvangsten</b>	<b>13.267,65</b>	<b>35.000,00</b>	<b>0,00</b>
	<b>Saldo</b>	<b>13.267,65</b>	<b>35.000,00</b>	<b>0,00</b>
Herinrichting van het kruispunt Belgiek	Ontvangsten	13.267,65	35.000,00	0,00
	Saldo	13.267,65	35.000,00	0,00
<b>Investerings</b>	<b>Uitgaven</b>	<b>13.872,98</b>	<b>669.833,90</b>	<b>0,00</b>
	<b>Saldo</b>	<b>-13.872,98</b>	<b>-669.833,90</b>	<b>0,00</b>
Herinrichting van het kruispunt Belgiek	Uitgaven	13.872,98	669.833,90	0,00
	Saldo	-13.872,98	-669.833,90	0,00

5-1-2: VERBETEREN BEREIKBAARHEID VAN BEDRIJVEN, HORECA- EN HANDELSZAKEN

		Jaarrekening	Eindbudget	Initieel budget
<b>Exploitatie</b>	<b>Ontvangsten</b>	<b>13.267,65</b>	<b>35.000,00</b>	<b>0,00</b>
	<b>Saldo</b>	<b>13.267,65</b>	<b>35.000,00</b>	<b>0,00</b>
Herinrichting van het kruispunt Belgiek	Ontvangsten	13.267,65	35.000,00	0,00
	Saldo	13.267,65	35.000,00	0,00
<b>Investerings</b>	<b>Uitgaven</b>	<b>13.872,98</b>	<b>669.833,90</b>	<b>0,00</b>
	<b>Saldo</b>	<b>-13.872,98</b>	<b>-669.833,90</b>	<b>0,00</b>
Herinrichting van het kruispunt Belgiek	Uitgaven	13.872,98	669.833,90	0,00
	Saldo	-13.872,98	-669.833,90	0,00

*Actieplan: 5-1-3: BLIJVEN ONDERSTEUNEN VAN DE DEERLIJKSE ONDERNEMERS EN HANDELAARS*

*Actie: 5-1-3-1: De adviesraad lokale economie blijven ondersteunen om een goede samenwerking tussen de gemeente en de ondernemers en handelaars te behouden*

Evaluatie:

Aanpassing statuten in het kader van organisatie nieuwe raad lokale economie

- Nieuwe adviesraad lokale economie samengesteld
- Startvergadering 15 oktober 2019
- 2e vergadering 3 december 2019

		Jaarrekening	Eindbudget	Initieel budget
<b>Exploitatie</b>	<b>Uitgaven</b>	<b>0,00</b>	<b>400,00</b>	<b>400,00</b>
	<b>Saldo</b>	<b>0,00</b>	<b>-400,00</b>	<b>-400,00</b>
De adviesraad lokale economie blijven ondersteunen om een goede samenwerking tussen de gemeente en de ondernemers en handelaars te behouden	Uitgaven	0,00	400,00	400,00
	Saldo	0,00	-400,00	-400,00

Actie: 5-1-3-3: Het economisch beleid van de gemeente verder uitstippelen

Evaluatie:

Aanwerving citymarketeer die ook lokale economie zal opvolgen en opmaak beleidsplan meegenomen in MJP 20-25

		Jaarrekening	Eindbudget	Initieel budget
<b>Exploitatie</b>	<b>Uitgaven</b>	<b>0,00</b>	<b>30.000,00</b>	<b>0,00</b>
	<b>Saldo</b>	<b>0,00</b>	<b>-30.000,00</b>	<b>0,00</b>
Het economisch beleid van de gemeente verder uitstippelen	Uitgaven	0,00	30.000,00	0,00
	Saldo	0,00	-30.000,00	0,00

5-1-3: BLIJVEN ONDERSTEUNEN VAN DE DEERLIJKE ONDERNEMERS EN HANDELAARS

		Jaarrekening	Eindbudget	Initieel budget
<b>Exploitatie</b>	<b>Uitgaven</b>	<b>0,00</b>	<b>30.400,00</b>	<b>400,00</b>
	<b>Saldo</b>	<b>0,00</b>	<b>-30.400,00</b>	<b>-400,00</b>
De adviesraad lokale economie blijven ondersteunen om een goede samenwerking tussen de gemeente en de ondernemers en handelaars te behouden	Uitgaven	0,00	400,00	400,00
	Saldo	0,00	-400,00	-400,00
Het economisch beleid van de gemeente verder uitstippelen	Uitgaven	0,00	30.000,00	0,00
	Saldo	0,00	-30.000,00	0,00

Beleidsdoelstelling: 6-1: UITBOUWEN VAN EEN DOORDACHT WOONBELEID

Actieplan: 6-1-1: IN SAMENWERKING MET DE SOCIALE HUISVESTINGSMATSCHAPPIJEN EEN KWANTITATIEF EN KWALITATIEF HOOGWAARDIGE SOCIALE HUISVESTING REALISEREN

Actie: 6-1-1-1: Aanbevelingen formuleren voor sociale bouwprojecten en participeren in bijhorende omgevingswerken

		Jaarrekening	Eindbudget	Initieel budget
<b>Investerings</b>	<b>Uitgaven</b>	<b>2.728,41</b>	<b>2.730,00</b>	<b>0,00</b>
	<b>Saldo</b>	<b>-2.728,41</b>	<b>-2.730,00</b>	<b>0,00</b>
Aanbevelingen formuleren voor sociale bouwprojecten en participeren in bijhorende omgevingswerken	Uitgaven	2.728,41	2.730,00	0,00
	Saldo	-2.728,41	-2.730,00	0,00

6-1-1: IN SAMENWERKING MET DE SOCIALE HUISVESTINGSMATSCHAPPIJEN EEN KWANTITATIEF EN KWALITATIEF HOOGWAARDIGE SOCIALE HUISVESTING REALISEREN

		Jaarrekening	Eindbudget	Initieel budget
<b>Investerings</b>	<b>Uitgaven</b>	<b>2.728,41</b>	<b>2.730,00</b>	<b>0,00</b>
	<b>Saldo</b>	<b>-2.728,41</b>	<b>-2.730,00</b>	<b>0,00</b>
Aanbevelingen formuleren voor sociale bouwprojecten en participeren in bijhorende omgevingswerken	Uitgaven	2.728,41	2.730,00	0,00
	Saldo	-2.728,41	-2.730,00	0,00

Actieplan: 6-1-3: VERBETEREN VAN DE KWALITEIT VAN HET GEMEENTELIJK WOONPATRIMONIUM

Actie: 6-1-3-1: Ondersteuning particulieren ter verbetering van de woningkwaliteit

Evaluatie:

rook- en CO- melders: CBS 19-12-2018: goedkeuring addendum bij samenwerkingsovereenkomst energiesnoeiers (periode 01/01/2019 - 31/12/2019)

renovatiebegeleiding: CBS 27-03-2019: goedkeuring afsprakennota Leiedal voor renovatiecoaching


gemeentelijke renovatiepremie: voor de periode januari - juni 2019 zijn 14 aanvragen ingediend door CBS voor premie eigenaar-bewoner en geen aanvragen voor premie eigenaar-verhuurder

gemeentelijke renovatiepremie: voor de periode juni - december 2019 zijn 10 aanvragen ingediend voor premie eigenaar-bewoner en 1 aanvraag voor premie eigenaar-verhuurder

totaal premiebedrag 2019: 34.112,03 euro

		Jaarrekening	Eindbudget	Initieel budget
<b>Exploitatie</b>	<b>Uitgaven</b>	<b>900,00</b>	<b>7.500,00</b>	<b>5.000,00</b>
	<b>Saldo</b>	<b>-900,00</b>	<b>-7.500,00</b>	<b>-5.000,00</b>
Ondersteuning particulieren ter verbetering van de woningkwaliteit	Uitgaven	900,00	7.500,00	5.000,00
	Saldo	-900,00	-7.500,00	-5.000,00

*Actie: 6-1-3-2: Verdere deelname intergemeentelijke samenwerking wonen*

Uitvoeringstrend:  In uitvoering

Evaluatie:

- GR 24-01-2019: goedkeuring jaarverslag en jaarrekening werkjaar 7

- GR 06-06-2019: goedkeuring nieuwe subsidieaanvraag voor de 4de periode (2020-2025)

		Jaarrekening	Eindbudget	Initieel budget
<b>Exploitatie</b>	<b>Uitgaven</b>	<b>677,00</b>	<b>20.000,00</b>	<b>23.230,00</b>
	<b>Ontvangsten</b>	<b>0,00</b>	<b>1,00</b>	<b>1,00</b>
	<b>Saldo</b>	<b>-677,00</b>	<b>-19.999,00</b>	<b>-23.229,00</b>
Verdere deelname intergemeentelijke samenwerking wonen	Uitgaven	677,00	20.000,00	23.230,00
	Ontvangsten	0,00	1,00	1,00
	Saldo	-677,00	-19.999,00	-23.229,00

6-1-3: VERBETEREN VAN DE KWALITEIT VAN HET GEMEENTELIJK WOONPATRIMONIUM

		Jaarrekening	Eindbudget	Initieel budget
<b>Exploitatie</b>	<b>Uitgaven</b>	<b>1.577,00</b>	<b>27.500,00</b>	<b>28.230,00</b>
	<b>Ontvangsten</b>	<b>0,00</b>	<b>1,00</b>	<b>1,00</b>
	<b>Saldo</b>	<b>-1.577,00</b>	<b>-27.499,00</b>	<b>-28.229,00</b>
Ondersteuning particulieren ter verbetering van de woningkwaliteit	Uitgaven	900,00	7.500,00	5.000,00
	Saldo	-900,00	-7.500,00	-5.000,00
Verdere deelname intergemeentelijke samenwerking wonen	Uitgaven	677,00	20.000,00	23.230,00
	Ontvangsten	0,00	1,00	1,00
	Saldo	-677,00	-19.999,00	-23.229,00

**Beleidsdoelstelling: 6-2: REALISEREN VAN AANTREKKELIJKE PUBLIEKE RUIMTES DIE VAN DEERLIJK EEN AANGENAME LEEFGEMEENTE MAKEN**

*Actieplan: 6-2-1: UITBOUWEN VAN GOED ONDERHOUDEN EN TE ONDERHOUDEN OPENBAAR DOMEIN*

*Actie: 6-2-1-1: Opwaardering van het Gaverdomein*


Uitvoeringstrend:  Niet gestart

Evaluatie:

Geen werken uitgevoerd in 2019. Eerst starten met opmaken van een masterplan.

		Jaarrekening	Eindbudget	Initieel budget
<b>Exploitatie</b>	<b>Uitgaven</b>	<b>0,00</b>	<b>10.000,00</b>	<b>0,00</b>
	<b>Saldo</b>	<b>0,00</b>	<b>-10.000,00</b>	<b>0,00</b>
Opwaardering van het Gaverdomein	Uitgaven	0,00	10.000,00	0,00
	Saldo	0,00	-10.000,00	0,00
<b>Investerings</b>	<b>Uitgaven</b>	<b>0,00</b>	<b>0,00</b>	<b>0,00</b>
	<b>Saldo</b>	<b>0,00</b>	<b>0,00</b>	<b>0,00</b>
Opwaardering van het Gaverdomein	Uitgaven	0,00	0,00	0,00
	Saldo	0,00	0,00	0,00

Actie: 6-2-1-2: Duurzame verharding van de parking Guido Gezelle

Uitvoeringstrend:  Uitgevoerd

Evaluatie:

30/1/19 : CBS goedkeuring extra boringen ifv technisch verslag

26/3/19 : Gunstig advies watertoets provincie, na aanpassing ontwerp

22/5/19 : CBS goedkeuring gewijzigde uitvoering (grasdallen en wegvallen funderingslaag)

Parking afgewerkt voor zomerverlof, aanplant bomen in najaar.

CBS 16/10/19 : goedkeuring meerprijs wortelgeleiding

28/11/19 : voorlopige oplevering

CBS 11/12/19 : Voorlopige oplevering

		Jaarrekening	Eindbudget	Initieel budget
<b>Investerings</b>	<b>Uitgaven</b>	<b>206.516,96</b>	<b>276.740,19</b>	<b>0,00</b>
	<b>Saldo</b>	<b>-206.516,96</b>	<b>-276.740,19</b>	<b>0,00</b>
Duurzame verharding van de parking Guido Gezelle	Uitgaven	206.516,96	276.740,19	0,00
	Saldo	-206.516,96	-276.740,19	0,00

Actie: 6-2-1-4: Verhogen van de inzet van sociale tewerkstellingsinitiatieven voor het onderhouden van het openbaar domein

Uitvoeringstrend:  In uitvoering

Evaluatie:

Onderhoudswerken in uitvoering sinds april 2019

Onderhoud tot eind oktober 2019


		Jaarrekening	Eindbudget	Initieel budget
<b>Exploitatie</b>	<b>Uitgaven</b>	<b>134.836,38</b>	<b>131.250,00</b>	<b>131.250,00</b>
	<b>Saldo</b>	<b>-134.836,38</b>	<b>-131.250,00</b>	<b>-131.250,00</b>
Verhogen van de inzet van sociale tewerkstellingsinitiatieven voor het onderhouden van het openbaar domein	Uitgaven	134.836,38	131.250,00	131.250,00
	Saldo	-134.836,38	-131.250,00	-131.250,00

Actie: 6-2-1-5: Uitbreiding Wijmelbroek laatste fase

Einddatum: 31-12-2016

		Jaarrekening	Eindbudget	Initieel budget
<b>Exploitatie</b>	<b>Uitgaven</b>	<b>0,00</b>	<b>0,00</b>	<b>0,00</b>
	<b>Saldo</b>	<b>0,00</b>	<b>0,00</b>	<b>0,00</b>
Uitbreiding Wijmelbroek laatste fase	Uitgaven	0,00	0,00	0,00
	Saldo	0,00	0,00	0,00

Actie: 6-2-1-6: Aanleg van volkstuinen

Uitvoeringstrend:  Uitgevoerd

Evaluatie:

- aanleg moestuinen en beplantingswerken in eigen beheer
- bouw tuinberging en verhardingen door aannemer
- plaatsing houten lockers in eigen beheer

		Jaarrekening	Eindbudget	Initieel budget
<b>Exploitatie</b>	<b>Uitgaven</b>	<b>9.760,15</b>	<b>12.450,00</b>	<b>0,00</b>
	<b>Ontvangsten</b>	<b>3.750,00</b>	<b>3.750,00</b>	<b>0,00</b>
	<b>Saldo</b>	<b>-6.010,15</b>	<b>-8.700,00</b>	<b>0,00</b>
Aanleg van volkstuinen	Uitgaven	9.760,15	12.450,00	0,00
	Ontvangsten	3.750,00	3.750,00	0,00
	Saldo	-6.010,15	-8.700,00	0,00
<b>Investerings</b>	<b>Uitgaven</b>	<b>84.086,99</b>	<b>90.981,76</b>	<b>0,00</b>
	<b>Saldo</b>	<b>-84.086,99</b>	<b>-90.981,76</b>	<b>0,00</b>
Aanleg van volkstuinen	Uitgaven	84.086,99	90.981,76	0,00
	Saldo	-84.086,99	-90.981,76	0,00

Actie: 6-2-1-7: Aanleg parking Stationsstraat


		Jaarrekening	Eindbudget	Initieel budget
<b>Investerings</b>	<b>Uitgaven</b>	<b>0,00</b>	<b>65.000,00</b>	<b>0,00</b>
	<b>Saldo</b>	<b>0,00</b>	<b>-65.000,00</b>	<b>0,00</b>
Aanleg parking Stationsstraat	Uitgaven	0,00	65.000,00	0,00
	Saldo	0,00	-65.000,00	0,00

#### 6-2-1: UITBOUWEN VAN GOED ONDERHOUDEN EN TE ONDERHOUDEN OPENBAAR DOMEIN

		Jaarrekening	Eindbudget	Initieel budget
<b>Exploitatie</b>	<b>Uitgaven</b>	<b>144.596,53</b>	<b>153.700,00</b>	<b>131.250,00</b>
	<b>Ontvangsten</b>	<b>3.750,00</b>	<b>3.750,00</b>	<b>0,00</b>
	<b>Saldo</b>	<b>-140.846,53</b>	<b>-149.950,00</b>	<b>-131.250,00</b>
Aanleg van volkstuinen	Uitgaven	9.760,15	12.450,00	0,00
	Ontvangsten	3.750,00	3.750,00	0,00
	Saldo	-6.010,15	-8.700,00	0,00
Opwaardering van het Gaverdomein	Uitgaven	0,00	10.000,00	0,00
	Saldo	0,00	-10.000,00	0,00
Uitbreiding Wijmelbroek laatste fase	Uitgaven	0,00	0,00	0,00
	Saldo	0,00	0,00	0,00
Verhogen van de inzet van sociale tewerkstellingsinitiatieven voor het onderhouden van het openbaar domein	Uitgaven	134.836,38	131.250,00	131.250,00
	Saldo	-134.836,38	-131.250,00	-131.250,00
<b>Investerings</b>	<b>Uitgaven</b>	<b>290.603,95</b>	<b>432.721,95</b>	<b>0,00</b>
	<b>Saldo</b>	<b>-290.603,95</b>	<b>-432.721,95</b>	<b>0,00</b>
Aanleg parking Stationsstraat	Uitgaven	0,00	65.000,00	0,00
	Saldo	0,00	-65.000,00	0,00
Aanleg van volkstuinen	Uitgaven	84.086,99	90.981,76	0,00
	Saldo	-84.086,99	-90.981,76	0,00
Duurzame verharding van de parking Guido Gezelle	Uitgaven	206.516,96	276.740,19	0,00
	Saldo	-206.516,96	-276.740,19	0,00
Opwaardering van het Gaverdomein	Uitgaven	0,00	0,00	0,00
	Saldo	0,00	0,00	0,00

Actieplan: 6-2-2: VERBETEREN VAN DE KWALITEIT VAN DE DORPSKERNEN ZODAT DEZE AANGENAMER EN AANTREKKELIJKER WORDEN, OOK VOOR HANDELAARS

Actie: 6-2-2-1: Actieve opvolging van leegstand en verwaarlozing

Uitvoeringstrend:  In uitvoering

Evaluatie:

verwaarlozing woningen en gebouwen: brieven eerste inventarisatie verstuurd op 08-01-2019 (47 panden) -



Leegstaande woningen: 34 nieuwe panden geïnventariseerd op 21 mei 2019

- verwaarlozing woningen en gebouwen: brieven eerste inventarisatie verstuurd op 08-01-2019 (47 panden)
- leegstaande woningen: 34 nieuwe panden geïnventariseerd op 21 mei 2019, 29 geschrapte panden
- Leegstaande bedrijfsruimten: 18 geïnventariseerde panden

		Jaarrekening	Eindbudget	Initieel budget
<b>Exploitatie</b>	<b>Ontvangsten</b>	<b>22.881,30</b>	<b>17.500,00</b>	<b>17.500,00</b>
	<b>Saldo</b>	<b>22.881,30</b>	<b>17.500,00</b>	<b>17.500,00</b>
Actieve opvolging van leegstand en verwaarlozing	Ontvangsten	22.881,30	17.500,00	17.500,00
	Saldo	22.881,30	17.500,00	17.500,00

Actie: 6-2-2-3: Werk maken van een propere gemeente (oa. nette regio, samenwerking met andere overheden zoals AWV, De Lijn, NMBS,... rond sluikestort,...)

Uitvoeringstrend: ✘ Afgevoerd

Evaluatie:

Deerlijk werkt in nauwe samenwerking met IMOG aan een propere gemeente (Team Rudy, Coaching traject, Mooimakers.be)

Momenteel zijn er geen wensen tot het plaatsen van ondergrondse glascontainers

Deerlijk werkt in nauwe samenwerking met IMOG aan een propere gemeente (Team Rudy, Coaching traject, Mooimakers.be)

		Jaarrekening	Eindbudget	Initieel budget
<b>Investerings</b>	<b>Uitgaven</b>	<b>0,00</b>	<b>0,00</b>	<b>0,00</b>
	<b>Saldo</b>	<b>0,00</b>	<b>0,00</b>	<b>0,00</b>
Werk maken van een propere gemeente (oa. nette regio, samenwerking met andere overheden zoals AWV, De Lijn, NMBS,... rond sluikestort,...)	Uitgaven	0,00	0,00	0,00
	Saldo	0,00	0,00	0,00

Actie: 6-2-2-4: Voorzien van straatmeubilair aangepast aan de noden

Uitvoeringstrend: ● Niet gestart

Evaluatie:

In 2019 enkel een peukenpaal aangekocht

		Jaarrekening	Eindbudget	Initieel budget
<b>Investerings</b>	<b>Uitgaven</b>	<b>0,00</b>	<b>3.849,39</b>	<b>2.000,00</b>
	<b>Saldo</b>	<b>0,00</b>	<b>-3.849,39</b>	<b>-2.000,00</b>
Voorzien van straatmeubilair aangepast aan de noden	Uitgaven	0,00	3.849,39	2.000,00
	Saldo	0,00	-3.849,39	-2.000,00

6-2-2: VERBETEREN VAN DE KWALITEIT VAN DE DORPSKERNEN ZODAT DEZE AANGENAMER EN AANTREKKELIJKER WORDEN, OOK VOOR HANDELAARS

		Jaarrekening	Eindbudget	Initieel budget
<b>Exploitatie</b>	<b>Ontvangsten</b>	<b>22.881,30</b>	<b>17.500,00</b>	<b>17.500,00</b>
	<b>Saldo</b>	<b>22.881,30</b>	<b>17.500,00</b>	<b>17.500,00</b>
Actieve opvolging van leegstand en verwaarlozing	Ontvangsten	22.881,30	17.500,00	17.500,00
	Saldo	22.881,30	17.500,00	17.500,00
<b>Investerings</b>	<b>Uitgaven</b>	<b>0,00</b>	<b>3.849,39</b>	<b>2.000,00</b>
	<b>Saldo</b>	<b>0,00</b>	<b>-3.849,39</b>	<b>-2.000,00</b>
Voorzien van straatmeubilair aangepast aan de noden	Uitgaven	0,00	3.849,39	2.000,00
	Saldo	0,00	-3.849,39	-2.000,00
Werk maken van een propere gemeente (oa. nette regio, samenwerking met andere overheden zoals AWV, De Lijn, NMBS,... rond sluikestort,...)	Uitgaven	0,00	0,00	0,00
	Saldo	0,00	0,00	0,00

Actieplan: 6-2-3: ONTWIKKELEN VAN NIEUWE AANTREKKELIJKE PUBLIEKE RUIMTES

Actie: 6-2-3-1: herbestemming site vroegere brandweerkazerne

Uitvoeringstrend: ■ Vertraagd

Evaluatie:

CBS 20/03/2019: toelichting door Leiedal aan het nieuwe college betreffende de historiek, het voorstel masterplan en een voorstel verder plan van aanpak

14-11-2019: overleg onderzoek mogelijkheden tijdelijk gebruik van de site

		Jaarrekening	Eindbudget	Initieel budget
<b>Exploitatie</b>	<b>Uitgaven</b>	<b>0,00</b>	<b>74.300,00</b>	<b>0,00</b>
	<b>Saldo</b>	<b>0,00</b>	<b>-74.300,00</b>	<b>0,00</b>
herbestemming site vroegere brandweerkazerne	Uitgaven	0,00	74.300,00	0,00
	Saldo	0,00	-74.300,00	0,00

6-2-3: ONTWIKKELEN VAN NIEUWE AANTREKKELIJKE PUBLIEKE RUIMTES

		Jaarrekening	Eindbudget	Initieel budget
<b>Exploitatie</b>	<b>Uitgaven</b>	<b>0,00</b>	<b>74.300,00</b>	<b>0,00</b>
	<b>Saldo</b>	<b>0,00</b>	<b>-74.300,00</b>	<b>0,00</b>
herbestemming site vroegere brandweerkazerne	Uitgaven	0,00	74.300,00	0,00
	Saldo	0,00	-74.300,00	0,00

Actieplan: 6-2-4: UITBOUWEN, ONDERHOUD EN VERBETEREN VAN DE GEMEENTELIJKE BEGRAAFPLAATSEN

Actie: 6-2-4-1: Herstel historische graven

Evaluatie:

Geen nieuwe te herstellen graven

		Jaarrekening	Eindbudget	Initieel budget
<b>Exploitatie</b>	<b>Uitgaven</b>	<b>0,00</b>	<b>2.000,00</b>	<b>2.000,00</b>
	<b>Saldo</b>	<b>0,00</b>	<b>-2.000,00</b>	<b>-2.000,00</b>
Herstel historische graven	Uitgaven	0,00	2.000,00	2.000,00
	Saldo	0,00	-2.000,00	-2.000,00

Actie: 6-2-4-2: Verdere uitbreiding van de begraafplaats centrum, met inbegrip van de inrichting van een nieuwe strooiweide

Einddatum: 31-12-2016

		Jaarrekening	Eindbudget	Initieel budget
<b>Investerings</b>	<b>Uitgaven</b>	<b>0,00</b>	<b>0,00</b>	<b>0,00</b>
	<b>Saldo</b>	<b>0,00</b>	<b>0,00</b>	<b>0,00</b>
Verdere uitbreiding van de begraafplaats centrum, met inbegrip van de inrichting van een nieuwe strooiweide	Uitgaven	0,00	0,00	0,00
	Saldo	0,00	0,00	0,00

Actie: 6-2-4-3: Bouw van afscheidsruimtes op de begraafplaatsen

Einddatum: 31-12-2016

		Jaarrekening	Eindbudget	Initieel budget
<b>Investerings</b>	<b>Uitgaven</b>	<b>0,00</b>	<b>0,00</b>	<b>0,00</b>
	<b>Saldo</b>	<b>0,00</b>	<b>0,00</b>	<b>0,00</b>
Bouw van afscheidsruimtes op de begraafplaatsen	Uitgaven	0,00	0,00	0,00
	Saldo	0,00	0,00	0,00

Actie: 6-2-4-4: Herinrichting van kerkhof St-Lodewijk (met inbegrip van ontkenkelen) - afscheidsruimte 2 kerkhoven

Evaluatie:

23/1/19 : CBS goedkeuring extra nissen voor columbariummonumenten

3/4/19 : CBS goedkeuring meerprijs wortelbescherming

17/4/19 : CBS goedkeuring afspraken ivm layout naamplaten urnenkelders en -monumenten

26/6/19 : CBS goedkeuring meerprijs infiltratieput

Meeste werken afgerond voor zomerverlof, na verlof enkel nog plaatsing afscheidsruimtes en aanplant hagen in najaar.

3/10/19 : voorlopige oplevering

		Jaarrekening	Eindbudget	Initieel budget
<b>Investerings</b>	<b>Uitgaven</b>	<b>347.605,63</b>	<b>386.759,77</b>	<b>41.000,00</b>
	<b>Saldo</b>	<b>-347.605,63</b>	<b>-386.759,77</b>	<b>-41.000,00</b>
Herinrichting van kerkhof St-Lodewijk (met inbegrip van ontstekelen) - afscheidsruimte 2 kerkhoven	Uitgaven	347.605,63	386.759,77	41.000,00
	Saldo	-347.605,63	-386.759,77	-41.000,00

*Actie: 6-2-4-5: Ontstekelen begraafplaats centrum*

		Jaarrekening	Eindbudget	Initieel budget
<b>Investerings</b>	<b>Uitgaven</b>	<b>0,00</b>	<b>0,00</b>	<b>0,00</b>
	<b>Saldo</b>	<b>0,00</b>	<b>0,00</b>	<b>0,00</b>
Ontstekelen begraafplaats centrum	Uitgaven	0,00	0,00	0,00
	Saldo	0,00	0,00	0,00

## 6-2-4: UITBOUWEN, ONDERHOUD EN VERBETEREN VAN DE GEMEENTELIJKE BEGAAFPLAATSEN

		Jaarrekening	Eindbudget	Initieel budget
<b>Exploitatie</b>	<b>Uitgaven</b>	<b>0,00</b>	<b>2.000,00</b>	<b>2.000,00</b>
	<b>Saldo</b>	<b>0,00</b>	<b>-2.000,00</b>	<b>-2.000,00</b>
Herstel historische graven	Uitgaven	0,00	2.000,00	2.000,00
	Saldo	0,00	-2.000,00	-2.000,00
<b>Investerings</b>	<b>Uitgaven</b>	<b>347.605,63</b>	<b>386.759,77</b>	<b>41.000,00</b>
	<b>Saldo</b>	<b>-347.605,63</b>	<b>-386.759,77</b>	<b>-41.000,00</b>
Bouw van afscheidsruimtes op de begraafplaatsen	Uitgaven	0,00	0,00	0,00
	Saldo	0,00	0,00	0,00
Herinrichting van kerkhof St-Lodewijk (met inbegrip van ontstekelen) - afscheidsruimte 2 kerkhoven	Uitgaven	347.605,63	386.759,77	41.000,00
	Saldo	-347.605,63	-386.759,77	-41.000,00
Ontstekelen begraafplaats centrum	Uitgaven	0,00	0,00	0,00
	Saldo	0,00	0,00	0,00
Verdere uitbreiding van de begraafplaats centrum, met inbegrip van de inrichting van een nieuwe strooiweide	Uitgaven	0,00	0,00	0,00
	Saldo	0,00	0,00	0,00

Beleidsdoelstelling: 7-1: DEERLIJK WAAR VRIJETIJDSEBELEVING BELANGRIJK IS VOOR IEDEREEN

*Actieplan: 7-1-1: HET TER BESCHIKKING STELLEN VAN AANGEPASTE EN MODERNE INFRASTRUCTUUR**Actie: 7-1-1-5: De twee keukens in het ontmoetingscentrum d'Iefte vervangen.*Uitvoeringstrend:  In voorbereiding

Evaluatie:

Afwachten langetermijnvisie OC d'Iefte.

Doorgeschoven naar MJP 20-25, binnen verbeteringswerken OC d'Iefte

		Jaarrekening	Eindbudget	Initieel budget
<b>Investerings</b>	<b>Uitgaven</b>	<b>0,00</b>	<b>37.000,00</b>	<b>0,00</b>
	<b>Saldo</b>	<b>0,00</b>	<b>-37.000,00</b>	<b>0,00</b>
De twee keukens in het ontmoetingscentrum d'lefte vervangen.	Uitgaven	0,00	37.000,00	0,00
	Saldo	0,00	-37.000,00	0,00

Actie: 7-1-1-6: Het installeren van een goederenlift in het ontmoetingscentrum d'lefte.


Uitvoeringstrend:  In voorbereiding

Evaluatie:

Geïntegreerd in verbeteringswerken oc d'lefte

		Jaarrekening	Eindbudget	Initieel budget
<b>Investerings</b>	<b>Uitgaven</b>	<b>0,00</b>	<b>105.000,00</b>	<b>0,00</b>
	<b>Saldo</b>	<b>0,00</b>	<b>-105.000,00</b>	<b>0,00</b>
Het installeren van een goederenlift in het ontmoetingscentrum d'lefte.	Uitgaven	0,00	105.000,00	0,00
	Saldo	0,00	-105.000,00	0,00

Actie: 7-1-1-7: De roofing met isolatie van het dak van buurthuis De Statie vernieuwen.

Uitvoeringstrend:  In uitvoering

Evaluatie:

Startvergadering wordt gepland in september, uitvoering vanaf oktober.

Dak werd geïsoleerd en roofing werd vervangen in het najaar.

		Jaarrekening	Eindbudget	Initieel budget
<b>Investerings</b>	<b>Uitgaven</b>	<b>0,00</b>	<b>0,00</b>	<b>0,00</b>
	<b>Saldo</b>	<b>0,00</b>	<b>0,00</b>	<b>0,00</b>
De roofing met isolatie van het dak van buurthuis De Statie vernieuwen.	Uitgaven	0,00	0,00	0,00
	Saldo	0,00	0,00	0,00

Actie: 7-1-1-8: Het ontmoetingscentrum lefte van nieuwe dakisolatie voorzien en de verwarming in de theaterzaal vernieuwen.

Uitvoeringstrend:  Niet gestart

Evaluatie:

In afwachting van plan van aanpak OC d'lefte, in lijn met MJP 2020-2025.

In afwachting van plan van aanpak instandhoudings- en verbeteringswerken OC d'lefte, in lijn met MJP 2020-2025.

		Jaarrekening	Eindbudget	Initieel budget
<b>Investerings</b>	<b>Uitgaven</b>	<b>0,00</b>	<b>0,00</b>	<b>50.000,00</b>
	<b>Saldo</b>	<b>0,00</b>	<b>0,00</b>	<b>-50.000,00</b>
Het ontmoetingscentrum lefte van nieuwe dakisolatie voorzien en de verwarming in de theaterzaal vernieuwen.	Uitgaven	0,00	0,00	50.000,00
	Saldo	0,00	0,00	-50.000,00

Actie: 7-1-1-9: Het vernieuwen van de toiletten op het gelijkvloers van ontmoetingscentrum d'lefte

Het vernieuwen van de toiletten op het gelijkvloers van ontmoetingscentrum lefte (vervangen verstopte toe- en afvoerleidingen, nieuwe vloeren, nieuwe faience, nieuwe toiletten en urinoirs).

Uitvoeringstrend:  Niet gestart

Evaluatie:

Te integreren in plan van aanpak voor OC d'lefte, in uitrol van MJP 2020-2025.

Te integreren in plan van aanpak instandhoudings- en verbeteringswerken OC d'lefte, in lijn met MJP 2020-2025.

		Jaarrekening	Eindbudget	Initieel budget
<b>Investerings</b>	<b>Uitgaven</b>	<b>0,00</b>	<b>0,00</b>	<b>50.000,00</b>
	<b>Saldo</b>	<b>0,00</b>	<b>0,00</b>	<b>-50.000,00</b>
Het vernieuwen van de toiletten op het gelijkvloers van ontmoetingscentrum d'lefe	Uitgaven	0,00	0,00	50.000,00
	Saldo	0,00	0,00	-50.000,00

*Actie: 7-1-1-10: Van de jeugddienst een plaats maken waar jongeren zich thuis voelen door deze om te toveren tot een gezellige ontmoetingsplaats.*

Einddatum: 31-12-2017

		Jaarrekening	Eindbudget	Initieel budget
<b>Exploitatie</b>	<b>Uitgaven</b>	<b>0,00</b>	<b>0,00</b>	<b>267,00</b>
	<b>Saldo</b>	<b>0,00</b>	<b>0,00</b>	<b>-267,00</b>
Van de jeugddienst een plaats maken waar jongeren zich thuis voelen door deze om te toveren tot een gezellige ontmoetingsplaats.	Uitgaven	0,00	0,00	267,00
	Saldo	0,00	0,00	-267,00
<b>Investerings</b>	<b>Uitgaven</b>	<b>0,00</b>	<b>0,00</b>	<b>0,00</b>
	<b>Saldo</b>	<b>0,00</b>	<b>0,00</b>	<b>0,00</b>
Van de jeugddienst een plaats maken waar jongeren zich thuis voelen door deze om te toveren tot een gezellige ontmoetingsplaats.	Uitgaven	0,00	0,00	0,00
	Saldo	0,00	0,00	0,00


*Actie: 7-1-1-12: Het bouwen van een nieuw kleedkamercomplex van de voetbalaccommodatie Guido Gezelle.*

		Jaarrekening	Eindbudget	Initieel budget
<b>Investerings</b>	<b>Uitgaven</b>	<b>6.048,79</b>	<b>6.050,00</b>	<b>0,00</b>
	<b>Saldo</b>	<b>-6.048,79</b>	<b>-6.050,00</b>	<b>0,00</b>
Het bouwen van een nieuw kleedkamercomplex van de voetbalaccommodatie Guido Gezelle.	Uitgaven	6.048,79	6.050,00	0,00
	Saldo	-6.048,79	-6.050,00	0,00

*Actie: 7-1-1-13: Het renoveren van de toiletten van de Gaverhal + cafetaria + renovatie douches 2 kleedruimtes.*

		Jaarrekening	Eindbudget	Initieel budget
<b>Investerings</b>	<b>Uitgaven</b>	<b>0,00</b>	<b>0,00</b>	<b>0,00</b>
	<b>Saldo</b>	<b>0,00</b>	<b>0,00</b>	<b>0,00</b>
Het renoveren van de toiletten van de Gaverhal + cafetaria + renovatie douches 2 kleedruimtes.	Uitgaven	0,00	0,00	0,00
	Saldo	0,00	0,00	0,00

*Actie: 7-1-1-18: Het bouwen van een nieuw intergemeentelijk zwembad Anzegem-Deerlijk*

Uitvoeringstrend:  In uitvoering

Evaluatie:

ruwbouw af juni 2019 - werken lopen volgens plan  
volledig gerealiseerd, opening op vrijdag 3 april 2020

		Jaarrekening	Eindbudget	Initieel budget
<b>Exploitatie</b>	<b>Uitgaven</b>	<b>1.310,00</b>	<b>6.310,00</b>	<b>5.400,00</b>
	<b>Saldo</b>	<b>-1.310,00</b>	<b>-6.310,00</b>	<b>-5.400,00</b>
Het bouwen van een nieuw intergemeentelijk zwembad Anzegem-Deerlijk	Uitgaven	1.310,00	6.310,00	5.400,00
	Saldo	-1.310,00	-6.310,00	-5.400,00
<b>Investerings</b>	<b>Uitgaven</b>	<b>35.353,81</b>	<b>40.000,00</b>	<b>0,00</b>
	<b>Saldo</b>	<b>-35.353,81</b>	<b>-40.000,00</b>	<b>0,00</b>
Het bouwen van een nieuw intergemeentelijk zwembad Anzegem-Deerlijk	Uitgaven	35.353,81	40.000,00	0,00
	Saldo	-35.353,81	-40.000,00	0,00

Actie: 7-1-1-19: Het creëren van een polyvalente ruimte op het Gaverdomein

Uitvoeringstrend:  Afgevoerd

Evaluatie:

Polyvalente ruimte wordt niet gebouwd.


2/5/19 : CBS gunning Algeco voor plaatsen Pop-up containerunits voor tennisclub.

25/5/19 : plaatsing container units Algeco

Wordt niet uitgevoerd, ondertussen is de gemeente op zoek naar een nieuwe uitbater voor taverne "Gaverkasteel"

		Jaarrekening	Eindbudget	Initieel budget
<b>Investerings</b>	<b>Uitgaven</b>	<b>2.400,00</b>	<b>2.400,00</b>	<b>0,00</b>
	<b>Saldo</b>	<b>-2.400,00</b>	<b>-2.400,00</b>	<b>0,00</b>
Het creëren van een polyvalente ruimte op het Gaverdomein	Uitgaven	2.400,00	2.400,00	0,00
	Saldo	-2.400,00	-2.400,00	0,00

Actie: 7-1-1-21: Buurthuis Wieke - aanpassen schuifdeuren i.k.v. toegankelijkheid

Uitvoeringstrend:  Uitgevoerd

		Jaarrekening	Eindbudget	Initieel budget
<b>Investerings</b>	<b>Uitgaven</b>	<b>0,00</b>	<b>0,00</b>	<b>0,00</b>
	<b>Saldo</b>	<b>0,00</b>	<b>0,00</b>	<b>0,00</b>
Buurthuis Wieke - aanpassen schuifdeuren i.k.v. toegankelijkheid	Uitgaven	0,00	0,00	0,00
	Saldo	0,00	0,00	0,00

Actie: 7-1-1-22: De theaterzetels in OC d'Iefte vervangen

Uitvoeringstrend:  In voorbereiding

Evaluatie:

Overheidsopdracht wordt voorbereid door aankoopdienst.

Opdracht wordt uitgevoerd vanaf 24 februari 2020.

		Jaarrekening	Eindbudget	Initieel budget
<b>Investerings</b>	<b>Uitgaven</b>	<b>0,00</b>	<b>85.000,00</b>	<b>0,00</b>
	<b>Saldo</b>	<b>0,00</b>	<b>-85.000,00</b>	<b>0,00</b>
De theaterzetels in OC d'Iefte vervangen	Uitgaven	0,00	85.000,00	0,00
	Saldo	0,00	-85.000,00	0,00

## 7-1-1: HET TER BESCHIKKING STELLEN VAN AANGEPASTE EN MODERNE INFRASTRUCTUUR


		Jaarrekening	Eindbudget	Initieel budget
<b>Exploitatie</b>	<b>Uitgaven</b>	<b>1.310,00</b>	<b>6.310,00</b>	<b>5.667,00</b>
	<b>Saldo</b>	<b>-1.310,00</b>	<b>-6.310,00</b>	<b>-5.667,00</b>
Het bouwen van een nieuw intergemeentelijk zwembad Anzegem-Deerlijk	Uitgaven	1.310,00	6.310,00	5.400,00
	Saldo	-1.310,00	-6.310,00	-5.400,00
Van de jeugddienst een plaats maken waar jongeren zich thuis voelen door deze om te toveren tot een gezellige ontmoetingsplaats.	Uitgaven	0,00	0,00	267,00
	Saldo	0,00	0,00	-267,00
<b>Investerings</b>	<b>Uitgaven</b>	<b>43.802,60</b>	<b>275.450,00</b>	<b>100.000,00</b>
	<b>Saldo</b>	<b>-43.802,60</b>	<b>-275.450,00</b>	<b>-100.000,00</b>
Buurthuis Wieke - aanpassen schuifdeuren i.k.v. toegankelijkheid	Uitgaven	0,00	0,00	0,00
	Saldo	0,00	0,00	0,00
De roofing met isolatie van het dak van buurthuis De Statie vernieuwen.	Uitgaven	0,00	0,00	0,00
	Saldo	0,00	0,00	0,00
De theaterzetels in OC d'lefte vervangen	Uitgaven	0,00	85.000,00	0,00
	Saldo	0,00	-85.000,00	0,00
De twee keukens in het ontmoetingscentrum d'lefte vervangen.	Uitgaven	0,00	37.000,00	0,00
	Saldo	0,00	-37.000,00	0,00
Het bouwen van een nieuw intergemeentelijk zwembad Anzegem-Deerlijk	Uitgaven	35.353,81	40.000,00	0,00
	Saldo	-35.353,81	-40.000,00	0,00
Het bouwen van een nieuw kleedkamercomplex van de voetbalaccommodatie Guido Gezelle.	Uitgaven	6.048,79	6.050,00	0,00
	Saldo	-6.048,79	-6.050,00	0,00
Het creëren van een polyvalente ruimte op het Gaverdomein	Uitgaven	2.400,00	2.400,00	0,00
	Saldo	-2.400,00	-2.400,00	0,00
Het installeren van een goederenlift in het ontmoetingscentrum d'lefte.	Uitgaven	0,00	105.000,00	0,00
	Saldo	0,00	-105.000,00	0,00
Het ontmoetingscentrum lefte van nieuwe dakisolatie voorzien en de verwarming in de theaterzaal vernieuwen.	Uitgaven	0,00	0,00	50.000,00
	Saldo	0,00	0,00	-50.000,00
Het renoveren van de toiletten van de Gaverhal + cafetaria + renovatie douches 2 kleedruimtes.	Uitgaven	0,00	0,00	0,00
	Saldo	0,00	0,00	0,00
Het vernieuwen van de toiletten op het gelijkvloers van ontmoetingscentrum d'lefte	Uitgaven	0,00	0,00	50.000,00
	Saldo	0,00	0,00	-50.000,00
Van de jeugddienst een plaats maken waar jongeren zich thuis voelen door deze om te toveren tot een gezellige ontmoetingsplaats.	Uitgaven	0,00	0,00	0,00
	Saldo	0,00	0,00	0,00

*Actieplan: 7-1-2: STIMULEREN, ONTWIKKELEN EN/OF ORGANISEREN VAN (EIGEN) INITIATIEVEN**Actie: 7-1-2-1: Initiatieven steunen met betrekking tot principe van levenslang en levensbreed leren met aandacht voor e-inclusie*

		Jaarrekening	Eindbudget	Initieel budget
<b>Exploitatie</b>	<b>Uitgaven</b>	<b>0,00</b>	<b>0,00</b>	<b>0,00</b>
	<b>Saldo</b>	<b>0,00</b>	<b>0,00</b>	<b>0,00</b>
Initiatieven steunen met betrekking tot principe van levenslang en levensbreed leren met aandacht voor e-inclusie	Uitgaven	0,00	0,00	0,00
	Saldo	0,00	0,00	0,00

*Actie: 7-1-2-2: Investeren in duurzame en kwaliteitsvolle initiatieven*

Investeren in duurzame en kwaliteitsvolle initiatieven: cultuureducatie en levenslang en levensbreed leren door de bestaande schoolprogrammatie kwalitatief uit te bouwen en door het samenwerkingsverband Deerlijks Vormingswerk verder uit te bouwen

Uitvoeringstrend:  Uitgevoerd

Evaluatie:

Voorjaar 2019:

- computerlessen (inschrijvingsaantal loopt terug laatste jaren)
- lezingen

		Jaarrekening	Eindbudget	Initieel budget
<b>Exploitatie</b>	<b>Uitgaven</b>	<b>13.452,55</b>	<b>23.528,00</b>	<b>26.728,00</b>
	<b>Ontvangsten</b>	<b>7.876,00</b>	<b>15.000,00</b>	<b>15.000,00</b>
	<b>Saldo</b>	<b>-5.576,55</b>	<b>-8.528,00</b>	<b>-11.728,00</b>
Investeren in duurzame en kwaliteitsvolle initiatieven	Uitgaven	13.452,55	23.528,00	26.728,00
	Ontvangsten	7.876,00	15.000,00	15.000,00
	Saldo	-5.576,55	-8.528,00	-11.728,00

*Actie: 7-1-2-3: Uitbouw van een gedegen en kwaliteitsvolle cultuurprogrammatie*

Uitbouw van een gedegen en kwaliteitsvolle cultuurprogrammatie door de programmatie van iefthescheute verder in te vullen voor een ruim publiek.

Uitvoeringstrend:  Uitgevoerd

Evaluatie:


Cultuurprogrammatie 2018-2019 werd afgerond, abonnementen- en ticketverkoop steeg sterk in vergelijking met vorige jaren.

Najaar 2019: seizoen met +/- 140 abonnees en goeie opkomst bij de meeste voorstellingen, evenwichtig cultuurseizoen.

		Jaarrekening	Eindbudget	Initieel budget
<b>Exploitatie</b>	<b>Uitgaven</b>	<b>41.633,16</b>	<b>45.500,00</b>	<b>36.172,00</b>
	<b>Ontvangsten</b>	<b>23.122,80</b>	<b>25.000,00</b>	<b>25.000,00</b>
	<b>Saldo</b>	<b>-18.510,36</b>	<b>-20.500,00</b>	<b>-11.172,00</b>
Uitbouw van een gedegen en kwaliteitsvolle cultuurprogrammatie	Uitgaven	41.633,16	45.500,00	36.172,00
	Ontvangsten	23.122,80	25.000,00	25.000,00
	Saldo	-18.510,36	-20.500,00	-11.172,00

*Actie: 7-1-2-4: Het ondersteunen van de kwalitatieve uitbouw van alle socioculturele en cultuurverenigingen*

Het ondersteunen van de kwalitatieve uitbouw van alle socioculturele en cultuurverenigingen via een doelgericht subsidiebeleid door directe financiële ondersteuning te geven op basis van diverse subsidiereglementen met kwaliteitscriteria.

Uitvoeringstrend:  Uitgevoerd

Evaluatie:

Subsidies werden uitbetaald aan de verenigingen.

Subsidies werden uitbetaald aan de verenigingen.

		Jaarrekening	Eindbudget	Initieel budget
<b>Exploitatie</b>	<b>Uitgaven</b>	<b>17.270,80</b>	<b>23.191,00</b>	<b>20.255,00</b>
	<b>Saldo</b>	<b>-17.270,80</b>	<b>-23.191,00</b>	<b>-20.255,00</b>
	Het ondersteunen van de kwalitatieve uitbouw van alle socioculturele en cultuurverenigingen	Uitgaven	17.270,80	23.191,00
	Saldo	-17.270,80	-23.191,00	-20.255,00

*Actie: 7-1-2-5: Het waarborgen van de netheid van de jeugdlokalen*

Het waarborgen van de netheid van de jeugdlokalen in samenspraak met de jeugdraad door een tweejaarlijkse wedstrijd uit te schrijven voor het netste jeugdlokaal.

		Jaarrekening	Eindbudget	Initieel budget
<b>Exploitatie</b>	<b>Uitgaven</b>	<b>0,00</b>	<b>0,00</b>	<b>0,00</b>
	<b>Saldo</b>	<b>0,00</b>	<b>0,00</b>	<b>0,00</b>
Het waarborgen van de netheid van de jeugdlokalen	Uitgaven	0,00	0,00	0,00
	Saldo	0,00	0,00	0,00

*Actie: 7-1-2-6: Het ondersteunen van de kwalitatieve uitbouw van de sportverenigingen via een doelgericht subsidiebeleid.*

Uitvoeringstrend:  Uitgevoerd




Evaluatie:

ook in 2019 worden de sportverenigingen financieel ondersteund

elk jaar wordt dit gerealiseerd

		Jaarrekening	Eindbudget	Initieel budget
<b>Exploitatie</b>	<b>Uitgaven</b>	<b>18.500,00</b>	<b>20.500,00</b>	<b>20.500,00</b>
	<b>Saldo</b>	<b>-18.500,00</b>	<b>-20.500,00</b>	<b>-20.500,00</b>
Het ondersteunen van de kwalitatieve uitbouw van de sportverenigingen via een doelgericht subsidiebeleid.	Uitgaven	18.500,00	20.500,00	20.500,00
	Saldo	-18.500,00	-20.500,00	-20.500,00

*Actie: 7-1-2-7: Het financieel ondersteunen van de jeugdsportverenigingen met aandacht voor een kwaliteitsverhoging van de jeugdsportbegeleiding.*

Uitvoeringstrend:  Uitgevoerd

Evaluatie:

Ook in 2019 worden de jeugdsportclubs financieel ondersteund

Elk jaar wordt dit gerealiseerd

		Jaarrekening	Eindbudget	Initieel budget
<b>Exploitatie</b>	<b>Uitgaven</b>	<b>12.500,00</b>	<b>12.500,00</b>	<b>13.050,00</b>
	<b>Saldo</b>	<b>-12.500,00</b>	<b>-12.500,00</b>	<b>-13.050,00</b>
Het financieel ondersteunen van de jeugdsportverenigingen met aandacht voor een kwaliteitsverhoging van de jeugdsportbegeleiding.	Uitgaven	12.500,00	12.500,00	13.050,00
	Saldo	-12.500,00	-12.500,00	-13.050,00

*Actie: 7-1-2-8: Om de Deerlijkse bevolking lifetime aan het sporten te krijgen wordt een gezondheidsbeweegcampagne op touw gezet.*

Einddatum: 31-12-2016

		Jaarrekening	Eindbudget	Initieel budget
<b>Exploitatie</b>	<b>Uitgaven</b>	<b>0,00</b>	<b>0,00</b>	<b>0,00</b>
	<b>Saldo</b>	<b>0,00</b>	<b>0,00</b>	<b>0,00</b>
Om de Deerlijkse bevolking lifetime aan het sporten te krijgen wordt een gezondheidsbeweegcampagne op touw gezet.	Uitgaven	0,00	0,00	0,00
	Saldo	0,00	0,00	0,00

*Actie: 7-1-2-9: Een sportief aanbod voor senioren voorzien, met aandacht voor alle niveaus en in het bijzonder de sedentaire senior.*

Einddatum: 31-12-2016

		Jaarrekening	Eindbudget	Initieel budget
<b>Exploitatie</b>	<b>Uitgaven</b>	<b>0,00</b>	<b>0,00</b>	<b>0,00</b>
	<b>Saldo</b>	<b>0,00</b>	<b>0,00</b>	<b>0,00</b>
Een sportief aanbod voor senioren voorzien, met aandacht voor alle niveaus en in het bijzonder de sedentaire senior.	Uitgaven	0,00	0,00	0,00
	Saldo	0,00	0,00	0,00

## 7-1-2: STIMULEREN, ONTWIKKELEN EN/OF ORGANISEREN VAN (EIGEN) INITIATIEVEN

		Jaarrekening	Eindbudget	Initieel budget
<b>Exploitatie</b>	<b>Uitgaven</b>	<b>103.356,51</b>	<b>125.219,00</b>	<b>116.705,00</b>
	<b>Ontvangsten</b>	<b>30.998,80</b>	<b>40.000,00</b>	<b>40.000,00</b>
	<b>Saldo</b>	<b>-72.357,71</b>	<b>-85.219,00</b>	<b>-76.705,00</b>
Een sportief aanbod voor senioren voorzien, met aandacht voor alle niveaus en in het bijzonder de sedentaire senior.	Uitgaven	0,00	0,00	0,00
	Saldo	0,00	0,00	0,00
Het financieel ondersteunen van de jeugdsportverenigingen met aandacht voor een kwaliteitsverhoging van de jeugdsportbegeleiding.	Uitgaven	12.500,00	12.500,00	13.050,00
	Saldo	-12.500,00	-12.500,00	-13.050,00
Het ondersteunen van de kwalitatieve uitbouw van alle socioculturele en cultuurverenigingen	Uitgaven	17.270,80	23.191,00	20.255,00
	Saldo	-17.270,80	-23.191,00	-20.255,00
Het ondersteunen van de kwalitatieve uitbouw van de sportverenigingen via een doelgericht subsidiebeleid.	Uitgaven	18.500,00	20.500,00	20.500,00
	Saldo	-18.500,00	-20.500,00	-20.500,00
Het waarborgen van de netheid van de jeugdlokalen	Uitgaven	0,00	0,00	0,00
	Saldo	0,00	0,00	0,00
Initiatieven steunen met betrekking tot principe van levenslang en levensbreed leren met aandacht voor e-inclusie	Uitgaven	0,00	0,00	0,00
	Saldo	0,00	0,00	0,00
Investeren in duurzame en kwaliteitsvolle initiatieven	Uitgaven	13.452,55	23.528,00	26.728,00
	Ontvangsten	7.876,00	15.000,00	15.000,00
	Saldo	-5.576,55	-8.528,00	-11.728,00
Om de Deerlijkse bevolking lifetime aan het sporten te krijgen wordt een gezondheidsbeweegcampagne op touw gezet.	Uitgaven	0,00	0,00	0,00
	Saldo	0,00	0,00	0,00
Uitbouw van een gedegen en kwaliteitsvolle cultuurprogrammatie	Uitgaven	41.633,16	45.500,00	36.172,00
	Ontvangsten	23.122,80	25.000,00	25.000,00
	Saldo	-18.510,36	-20.500,00	-11.172,00

*Actieplan: 7-1-3: INZETTEN OP KANSENGROEPEN - MOEILIJK BEREIKBARE DOELGROEPEN**Actie: 7-1-3-2: Het recht op vrijetijdsparticipatie ook voor kansengroepen mogelijk maken - UitPas*

Het recht op vrijetijdsparticipatie ook voor kansengroepen mogelijk maken door specifieke acties te ontwikkelen voor mensen die weinig of niet bereikt worden, dit in samenwerking met andere actoren zoals bijvoorbeeld het sociaal huis.

Uitvoeringstrend:  In uitvoering

## Evaluatie:

In de loop van 2019 werd er gekeken om de doelgroep MIA (mensen in armoede) die een UITPAS aan kansentariaf krijgen uit te breiden. Naast het bestaande OCMW-clienteel kunnen nu ook mensen die onder de armoededrempel leven een kansenas verkrijgen.

Eind 2019 werd er bekeken op welke manier we nog sport- en cultuurverenigingen kunnen aanspreken om ook hen mee te laten stappen in het UITPAS-verhaal zodat ook zij mensen in armoede kunnen laten aansluiten via UITPAS bij hun werking.

		Jaarrekening	Eindbudget	Initieel budget
<b>Exploitatie</b>	<b>Uitgaven</b>	<b>1.587,40</b>	<b>1.300,00</b>	<b>5.000,00</b>
	<b>Ontvangsten</b>	<b>252,00</b>	<b>300,00</b>	<b>300,00</b>
	<b>Saldo</b>	<b>-1.335,40</b>	<b>-1.000,00</b>	<b>-4.700,00</b>
Het recht op vrijetijdsparticipatie ook voor kansengroepen mogelijk maken - UitPas	Uitgaven	1.587,40	1.300,00	5.000,00
	Ontvangsten	252,00	300,00	300,00
	Saldo	-1.335,40	-1.000,00	-4.700,00

*Actie: 7-1-3-3: Ontmoeting creëren voor deerlijkse gezinnen en hen op een laagdrempelige manier laten kennis maken met cultuur en jeugdwerk*

Jongeren stimuleren deel te nemen aan het georganiseerd jeugdwerk door het organiseren van een jeugdmarkt in samenwerking met de jeugdraad, waar alle jeugdverenigingen hun vereniging promoten.

Uitvoeringstrend:  Uitgevoerd

Evaluatie:

Kubus werd voor een tweede keer georganiseerd.

		Jaarrekening	Eindbudget	Initieel budget
<b>Exploitatie</b>	<b>Uitgaven</b>	<b>3.312,56</b>	<b>3.700,00</b>	<b>1.580,00</b>
	<b>Ontvangsten</b>	<b>828,25</b>	<b>1.000,00</b>	<b>1.580,00</b>
	<b>Saldo</b>	<b>-2.484,31</b>	<b>-2.700,00</b>	<b>0,00</b>
Ontmoeting creëren voor deernijke gezinnen en hen op een laagdrempelige manier laten kennis maken met cultuur en jeugdwerk	Uitgaven	3.312,56	3.700,00	1.580,00
	Ontvangsten	828,25	1.000,00	1.580,00
	Saldo	-2.484,31	-2.700,00	0,00

*Actie: 7-1-3-5: Het recht op vrijetijdsparticipatie ook voor kansengroepen mogelijk maken*

Het recht op vrijetijdsparticipatie ook voor kansengroepen mogelijk maken door specifieke acties te ontwikkelen voor mensen die weinig of niet bereikt worden, dit ism andere actoren en het sociaal huis.

Begindatum: 01-01-2014 Einddatum: 31-12-2015

		Jaarrekening	Eindbudget	Initieel budget
<b>Exploitatie</b>	<b>Uitgaven</b>	<b>0,00</b>	<b>0,00</b>	<b>0,00</b>
	<b>Saldo</b>	<b>0,00</b>	<b>0,00</b>	<b>0,00</b>
Het recht op vrijetijdsparticipatie ook voor kansengroepen mogelijk maken	Uitgaven	0,00	0,00	0,00
	Saldo	0,00	0,00	0,00

*Actie: 7-1-3-6: In samenwerking met het sociaal huis en het rusthuis, sedentaire senioren aanzetten om meer te bewegen.*

Er wordt in samenwerking met het sociaal huis jaarlijks een beweegdag voor sedentaire grootouders en kleuters georganiseerd. Apart budget sport

Einddatum: 31-12-2017

		Jaarrekening	Eindbudget	Initieel budget
<b>Exploitatie</b>	<b>Uitgaven</b>	<b>0,00</b>	<b>0,00</b>	<b>0,00</b>
	<b>Saldo</b>	<b>0,00</b>	<b>0,00</b>	<b>0,00</b>
In samenwerking met het sociaal huis en het rusthuis, sedentaire senioren aanzetten om meer te bewegen.	Uitgaven	0,00	0,00	0,00
	Saldo	0,00	0,00	0,00

#### 7-1-3: INZETTEN OP KANSENGROEPEN - MOEILIK BEREIKBARE DOELGROEPEN


		Jaarrekening	Eindbudget	Initieel budget
<b>Exploitatie</b>	<b>Uitgaven</b>	<b>4.899,96</b>	<b>5.000,00</b>	<b>6.580,00</b>
	<b>Ontvangsten</b>	<b>1.080,25</b>	<b>1.300,00</b>	<b>1.880,00</b>
	<b>Saldo</b>	<b>-3.819,71</b>	<b>-3.700,00</b>	<b>-4.700,00</b>
Het recht op vrijetijdsparticipatie ook voor kansengroepen mogelijk maken	Uitgaven	0,00	0,00	0,00
	Saldo	0,00	0,00	0,00
Het recht op vrijetijdsparticipatie ook voor kansengroepen mogelijk maken - UitPas	Uitgaven	1.587,40	1.300,00	5.000,00
	Ontvangsten	252,00	300,00	300,00
	Saldo	-1.335,40	-1.000,00	-4.700,00
In samenwerking met het sociaal huis en het rusthuis, sedentaire senioren aanzetten om meer te bewegen.	Uitgaven	0,00	0,00	0,00
	Saldo	0,00	0,00	0,00
Ontmoeting creëren voor deernijke gezinnen en hen op een laagdrempelige manier laten kennis maken met cultuur en jeugdwerk	Uitgaven	3.312,56	3.700,00	1.580,00
	Ontvangsten	828,25	1.000,00	1.580,00
	Saldo	-2.484,31	-2.700,00	0,00

*Actieplan: 7-1-4: AFSTEMMEN VAN HET AANBOD OP DE BEHOEFTE VAN HET PUBLIEK*

*Actie: 7-1-4-1: Inzetten op samenwerking en netwerking: de afstemming en samenwerking tussen diverse actoren mondt uit in een meer samenhangend beleid.*

Inzetten op samenwerking en netwerking: de afstemming en samenwerking tussen diverse actoren mondt uit in een meer

samenhangend beleid. Overleg op lokaal, regionaal en bovenlokaal vlak (bv. Overleg Cultuur Regio Kortrijk).

Uitvoeringstrend:  In uitvoering

Evaluatie:

In uitvoering - structureel overleg binnen Zuidwest: Raad van Bestuur, programmatoerenwerkgroep, jongerentheater

In uitvoering - structureel overleg binnen Zuidwest: Raad van Bestuur, programmatoerenwerkgroep, inspirerend netwerk VT-coördinatoren, jongerentheater.

		Jaarrekening	Eindbudget	Initieel budget
<b>Exploitatie</b>	<b>Uitgaven</b>	<b>3.940,86</b>	<b>3.950,00</b>	<b>3.400,00</b>
	<b>Saldo</b>	<b>-3.940,86</b>	<b>-3.950,00</b>	<b>-3.400,00</b>
Inzetten op samenwerking en netwerking: de afstemming en samenwerking tussen diverse actoren mondt uit in een meer samenhangend beleid.	Uitgaven	3.940,86	3.950,00	3.400,00
	Saldo	-3.940,86	-3.950,00	-3.400,00


*Actie: 7-1-4-3: Uitbouwen van een laagdrempelige bibliotheek met een brede, up-to-date, deels digitale collectie met oog voor alle doelgroepen.*

Einddatum: 31-12-2016

		Jaarrekening	Eindbudget	Initieel budget
<b>Exploitatie</b>	<b>Uitgaven</b>	<b>-0,01</b>	<b>0,00</b>	<b>0,00</b>
	<b>Saldo</b>	<b>0,01</b>	<b>0,00</b>	<b>0,00</b>
Uitbouwen van een laagdrempelige bibliotheek met een brede, up-to-date, deels digitale collectie met oog voor alle doelgroepen.	Uitgaven	-0,01	0,00	0,00
	Saldo	0,01	0,00	0,00

*Actie: 7-1-4-4: Investeren in degelijk en kwaliteitsvol materiaal dat afgestemd is op de behoeften van de gebruikers van het gemeenschapscentrum*

Investeren in degelijk en kwaliteitsvol materiaal dat afgestemd is op de behoeften van de gebruikers van het gemeenschapscentrum door jaarlijks te investeren in de aankoop van diverse materialen (geluid, licht, techniek, tafels, stoelen, ...).

Uitvoeringstrend:  Uitgevoerd

Evaluatie:

Tafels en karren de Statie, lichtmengtafel en tentoonstellingspanelen werden aangekocht.

led-licht podium, tafels en karren statie, tentoonstellingspanelen

		Jaarrekening	Eindbudget	Initieel budget
<b>Investerings</b>	<b>Uitgaven</b>	<b>18.393,90</b>	<b>20.000,00</b>	<b>21.000,00</b>
	<b>Saldo</b>	<b>-18.393,90</b>	<b>-20.000,00</b>	<b>-21.000,00</b>
Investeren in degelijk en kwaliteitsvol materiaal dat afgestemd is op de behoeften van de gebruikers van het gemeenschapscentrum	Uitgaven	18.393,90	20.000,00	21.000,00
	Saldo	-18.393,90	-20.000,00	-21.000,00

*Actie: 7-1-4-6: Gemeenschapsvorming: door kunst en cultuur verbindingen maken met de lokale leefgemeenschap.*


Gemeenschapsvorming: door kunst en cultuur verbindingen maken met de lokale leefgemeenschap. Het Deerlycke Folkfestival wordt als een vaste waarde geïntegreerd in het gemeentelijk sociaal en cultureel weefsel.

Einddatum: 31-12-2016

		Jaarrekening	Eindbudget	Initieel budget
<b>Exploitatie</b>	<b>Uitgaven</b>	<b>0,00</b>	<b>0,00</b>	<b>0,00</b>
	<b>Ontvangsten</b>	<b>0,00</b>	<b>0,00</b>	<b>0,00</b>
	<b>Saldo</b>	<b>0,00</b>	<b>0,00</b>	<b>0,00</b>
Gemeenschapsvorming: door kunst en cultuur verbindingen maken met de lokale leefgemeenschap.	Uitgaven	0,00	0,00	0,00
	Ontvangsten	0,00	0,00	0,00
	Saldo	0,00	0,00	0,00

*Actie: 7-1-4-8: Gemeenschapsvorming: door kunst en cultuur verbindingen maken met de lokale leefgemeenschap*

Gemeenschapsvorming: door kunst en cultuur verbindingen maken met de lokale leefgemeenschap door het opstarten van een wijkwerking in samenwerking met de wijkcomités: iefte komt naar je toe.

Uitvoeringstrend:  In uitvoering


Evaluatie:

d'lefte komt naar je toe: feestcomités werden aangeschreven met de vraag om hun premieaanvraag opnieuw tijdig in te dienen.

d'lefte komt naar je toe: feestcomités kregen premie

		Jaarrekening	Eindbudget	Initieel budget
<b>Exploitatie</b>	<b>Uitgaven</b>	<b>2.500,00</b>	<b>2.500,00</b>	<b>2.500,00</b>
	<b>Saldo</b>	<b>-2.500,00</b>	<b>-2.500,00</b>	<b>-2.500,00</b>
	Gemeenschapsvorming: door kunst en cultuur verbindingen maken met de lokale leefgemeenschap	Uitgaven	2.500,00	2.500,00
	Saldo	-2.500,00	-2.500,00	-2.500,00

*Actie: 7-1-4-10: Sport- en spelelementen implementeren in de openbare ruimte.*

Uitvoeringstrend:  Uitgevoerd

Evaluatie:

In 2019 werden de toestellen betaald die aangekocht werden voor op het plein aan Chiro Sellewie. Er zijn verder geen nieuwe aankopen gepland.

Er werden geen toestellen aangekocht in 2019.

		Jaarrekening	Eindbudget	Initieel budget
<b>Investerings</b>	<b>Uitgaven</b>	<b>6.950,24</b>	<b>9.342,11</b>	<b>0,00</b>
	<b>Saldo</b>	<b>-6.950,24</b>	<b>-9.342,11</b>	<b>0,00</b>
	Sport- en spelelementen implementeren in de openbare ruimte.	Uitgaven	6.950,24	9.342,11
Saldo		-6.950,24	-9.342,11	0,00

*Actie: 7-1-4-11: Om in de behoeften van de jeugdverenigingen en jongeren te kunnen voorzien moet degelijk materiaal voorhanden zijn.*

Einddatum: 31-12-2016

		Jaarrekening	Eindbudget	Initieel budget
<b>Exploitatie</b>	<b>Uitgaven</b>	<b>0,00</b>	<b>0,00</b>	<b>0,00</b>
	<b>Saldo</b>	<b>0,00</b>	<b>0,00</b>	<b>0,00</b>
	Om in de behoeften van de jeugdverenigingen en jongeren te kunnen voorzien moet degelijk materiaal voorhanden zijn.	Uitgaven	0,00	0,00
Saldo		0,00	0,00	0,00
<b>Investerings</b>	<b>Uitgaven</b>	<b>0,00</b>	<b>0,00</b>	<b>0,00</b>
	<b>Saldo</b>	<b>0,00</b>	<b>0,00</b>	<b>0,00</b>
	Om in de behoeften van de jeugdverenigingen en jongeren te kunnen voorzien moet degelijk materiaal voorhanden zijn.	Uitgaven	0,00	0,00
Saldo		0,00	0,00	0,00

*Actie: 7-1-4-12: Om kwaliteitsvol te kunnen sporten en om in de behoeften van de sportverenigingen te voorzien moet degelijk sportmateriaal voorhanden zijn.*

Uitvoeringstrend:  Uitgevoerd

Evaluatie:

er werden nieuwe badmintonnetten aangekocht

4 nieuwe jeugdvoetbaldoelen

3 nieuwe tennisnetten Olieberg

		Jaarrekening	Eindbudget	Initieel budget
<b>Investerings</b>	<b>Uitgaven</b>	<b>0,00</b>	<b>15.077,32</b>	<b>15.000,00</b>
	<b>Saldo</b>	<b>0,00</b>	<b>-15.077,32</b>	<b>-15.000,00</b>
Om kwaliteitsvol te kunnen sporten en om in de behoeften van de sportverenigingen te voorzien moet degelijk sportmateriaal voorhanden zijn.	Uitgaven	0,00	15.077,32	15.000,00
	Saldo	0,00	-15.077,32	-15.000,00


#### 7-1-4: AFSTEMMEN VAN HET AANBOD OP DE BEHOEFTE VAN HET PUBLIEK

		Jaarrekening	Eindbudget	Initieel budget
<b>Exploitatie</b>	<b>Uitgaven</b>	<b>6.440,85</b>	<b>6.450,00</b>	<b>5.900,00</b>
	<b>Ontvangsten</b>	<b>0,00</b>	<b>0,00</b>	<b>0,00</b>
	<b>Saldo</b>	<b>-6.440,85</b>	<b>-6.450,00</b>	<b>-5.900,00</b>
Gemeenschapsvorming: door kunst en cultuur verbindingen maken met de lokale leefgemeenschap	Uitgaven	2.500,00	2.500,00	2.500,00
	Saldo	-2.500,00	-2.500,00	-2.500,00
Gemeenschapsvorming: door kunst en cultuur verbindingen maken met de lokale leefgemeenschap.	Uitgaven	0,00	0,00	0,00
	Ontvangsten	0,00	0,00	0,00
	Saldo	0,00	0,00	0,00
Inzetten op samenwerking en netwerking: de afstemming en samenwerking tussen diverse actoren mondt uit in een meer samenhangend beleid.	Uitgaven	3.940,86	3.950,00	3.400,00
	Saldo	-3.940,86	-3.950,00	-3.400,00
Om in de behoeften van de jeugdverenigingen en jongeren te kunnen voorzien moet degelijk materiaal voorhanden zijn.	Uitgaven	0,00	0,00	0,00
	Saldo	0,00	0,00	0,00
Uitbouwen van een laagdrempelige bibliotheek met een brede, up-to-date, deels digitale collectie met oog voor alle doelgroepen.	Uitgaven	-0,01	0,00	0,00
	Saldo	0,01	0,00	0,00
<b>Investerings</b>	<b>Uitgaven</b>	<b>25.344,14</b>	<b>44.419,43</b>	<b>36.000,00</b>
	<b>Saldo</b>	<b>-25.344,14</b>	<b>-44.419,43</b>	<b>-36.000,00</b>
Investeren in degelijk en kwaliteitsvol materiaal dat afgestemd is op de behoeften van de gebruikers van het gemeenschapscentrum	Uitgaven	18.393,90	20.000,00	21.000,00
	Saldo	-18.393,90	-20.000,00	-21.000,00
Om in de behoeften van de jeugdverenigingen en jongeren te kunnen voorzien moet degelijk materiaal voorhanden zijn.	Uitgaven	0,00	0,00	0,00
	Saldo	0,00	0,00	0,00
Om kwaliteitsvol te kunnen sporten en om in de behoeften van de sportverenigingen te voorzien moet degelijk sportmateriaal voorhanden zijn.	Uitgaven	0,00	15.077,32	15.000,00
	Saldo	0,00	-15.077,32	-15.000,00
Sport- en spelelementen implementeren in de openbare ruimte.	Uitgaven	6.950,24	9.342,11	0,00
	Saldo	-6.950,24	-9.342,11	0,00

*Actieplan: 7-1-5: IN STAND HOUDEN VAN ONS ROEREND EN ONROEREND ERFGOED*


*Actie: 7-1-5-2: Het in stand houden, renoveren en conserveren van het religieus cultureel erfgoed*

Het in stand houden, renoveren en conserveren van het religieus cultureel erfgoed door het instandhouden van kerken, kapellen, pastorieën en ander religieus erfgoed.

Uitvoeringstrend:  In uitvoering

		Jaarrekening	Eindbudget	Initieel budget
<b>Investerings</b>	<b>Uitgaven</b>	<b>0,00</b>	<b>0,00</b>	<b>0,00</b>
	<b>Ontvangsten</b>	<b>0,00</b>	<b>0,00</b>	<b>0,00</b>
	<b>Saldo</b>	<b>0,00</b>	<b>0,00</b>	<b>0,00</b>
Het in stand houden, renoveren en conserveren van het religieus cultureel erfgoed	Uitgaven	0,00	0,00	0,00
	Ontvangsten	0,00	0,00	0,00
	Saldo	0,00	0,00	0,00

Actie: 7-1-5-6: De continuering en uitbouw van het museum René Declercq door de instandhouding en renovatie van het gebouw.

Uitvoeringstrend:  In uitvoering


Evaluatie:

Ad hoc herstellingen worden uitgevoerd. Het sleutel-, inbraak- en brandalarmplan werd up to date gezet.

		Jaarrekening	Eindbudget	Initieel budget
<b>Investerings</b>	<b>Uitgaven</b>	<b>0,00</b>	<b>0,00</b>	<b>0,00</b>
	<b>Saldo</b>	<b>0,00</b>	<b>0,00</b>	<b>0,00</b>
De continuering en uitbouw van het museum René Declercq door de instandhouding en renovatie van het gebouw.	Uitgaven	0,00	0,00	0,00
	Saldo	0,00	0,00	0,00

Actie: 7-1-5-7: Het afsluiten van een erfgoedconvenant vanuit de gemeenten die aangesloten zijn bij Overleg Cultuur Regio Kortrijk

Einddatum: 31-12-2017

Uitvoeringstrend:  Uitgevoerd

		Jaarrekening	Eindbudget	Initieel budget
<b>Exploitatie</b>	<b>Uitgaven</b>	<b>0,00</b>	<b>2.500,00</b>	<b>2.500,00</b>
	<b>Saldo</b>	<b>0,00</b>	<b>-2.500,00</b>	<b>-2.500,00</b>
Het afsluiten van een erfgoedconvenant vanuit de gemeenten die aangesloten zijn bij Overleg Cultuur Regio Kortrijk	Uitgaven	0,00	2.500,00	2.500,00
	Saldo	0,00	-2.500,00	-2.500,00

Actie: 7-1-5-8: Renovatie Sint-Columba kerk

Uitvoeringstrend:  Uitgevoerd

Evaluatie:

Werken afgewerkt en voorlopig opgeleverd 24/4/19.

		Jaarrekening	Eindbudget	Initieel budget
<b>Investerings</b>	<b>Uitgaven</b>	<b>238.654,81</b>	<b>241.701,57</b>	<b>0,00</b>
	<b>Ontvangsten</b>	<b>476.154,81</b>	<b>428.893,41</b>	<b>0,00</b>
	<b>Saldo</b>	<b>237.500,00</b>	<b>187.191,84</b>	<b>0,00</b>
Renovatie Sint-Columba kerk	Uitgaven	238.654,81	241.701,57	0,00
	Ontvangsten	476.154,81	428.893,41	0,00
	Saldo	237.500,00	187.191,84	0,00


## 7-1-5: IN STAND HOUDEN VAN ONS ROEREND EN ONROEREND ERFGOED

		Jaarrekening	Eindbudget	Initieel budget
<b>Exploitatie</b>	<b>Uitgaven</b>	<b>0,00</b>	<b>2.500,00</b>	<b>2.500,00</b>
	<b>Saldo</b>	<b>0,00</b>	<b>-2.500,00</b>	<b>-2.500,00</b>
Het afsluiten van een erfgoedconvenant vanuit de gemeenten die aangesloten zijn bij Overleg Cultuur Regio Kortrijk	Uitgaven	0,00	2.500,00	2.500,00
	Saldo	0,00	-2.500,00	-2.500,00
<b>Investerings</b>	<b>Uitgaven</b>	<b>238.654,81</b>	<b>241.701,57</b>	<b>0,00</b>
	<b>Ontvangsten</b>	<b>476.154,81</b>	<b>428.893,41</b>	<b>0,00</b>
	<b>Saldo</b>	<b>237.500,00</b>	<b>187.191,84</b>	<b>0,00</b>
De continuering en uitbouw van het museum René Declercq door de instandhouding en renovatie van het gebouw.	Uitgaven	0,00	0,00	0,00
	Saldo	0,00	0,00	0,00
Het in stand houden, renoveren en conserveren van het religieus cultureel erfgoed	Uitgaven	0,00	0,00	0,00
	Ontvangsten	0,00	0,00	0,00
	Saldo	0,00	0,00	0,00
Renovatie Sint-Columba kerk	Uitgaven	238.654,81	241.701,57	0,00
	Ontvangsten	476.154,81	428.893,41	0,00
	Saldo	237.500,00	187.191,84	0,00

## Beleidsdoelstelling: 8-1: BLIJVEN AANBIEDEN VAN KWALITATIEF ONDERWIJS

Actieplan: 8-1-2: BLIJVEN AANBIEDEN VAN KUNSTONDERWIJS IN DE GEMEENTE

Actie: 8-1-2-1: Verder zetten samenwerking met stedelijke academie voor muziek, woord en dans Peter Benoit

Uitvoeringstrend:  In uitvoering

Evaluatie:

De nieuwe richtingen worden verder aangeboden, de richting DJ wordt op vlak van materiaal verder uitgebreid.

De nieuwe richtingen worden verder aangeboden, de richting DJ wordt op vlak van materiaal geëvalueerd.

		Jaarrekening	Eindbudget	Initieel budget
<b>Exploitatie</b>	<b>Uitgaven</b>	<b>65.615,08</b>	<b>66.100,00</b>	<b>55.500,00</b>
	<b>Ontvangsten</b>	<b>0,00</b>	<b>3.250,00</b>	<b>3.250,00</b>
	<b>Saldo</b>	<b>-65.615,08</b>	<b>-62.850,00</b>	<b>-52.250,00</b>
Verder zetten samenwerking met stedelijke academie voor muziek, woord en dans Peter Benoit	Uitgaven	65.615,08	66.100,00	55.500,00
	Ontvangsten	0,00	3.250,00	3.250,00
	Saldo	-65.615,08	-62.850,00	-52.250,00
<b>Investerings</b>	<b>Uitgaven</b>	<b>0,00</b>	<b>0,00</b>	<b>1.000,00</b>
	<b>Saldo</b>	<b>0,00</b>	<b>0,00</b>	<b>-1.000,00</b>
Verder zetten samenwerking met stedelijke academie voor muziek, woord en dans Peter Benoit	Uitgaven	0,00	0,00	1.000,00
	Saldo	0,00	0,00	-1.000,00



## 8-1-2: BLIJVEN AANBIEDEN VAN KUNSTONDERWIJS IN DE GEMEENTE

		Jaarrekening	Eindbudget	Initieel budget
<b>Exploitatie</b>	<b>Uitgaven</b>	<b>65.615,08</b>	<b>66.100,00</b>	<b>55.500,00</b>
	<b>Ontvangsten</b>	<b>0,00</b>	<b>3.250,00</b>	<b>3.250,00</b>
	<b>Saldo</b>	<b>-65.615,08</b>	<b>-62.850,00</b>	<b>-52.250,00</b>
Verder zetten samenwerking met stedelijke academie voor muziek, woord en dans Peter Benoit	Uitgaven	65.615,08	66.100,00	55.500,00
	Ontvangsten	0,00	3.250,00	3.250,00
	Saldo	-65.615,08	-62.850,00	-52.250,00
<b>Investerings</b>	<b>Uitgaven</b>	<b>0,00</b>	<b>0,00</b>	<b>1.000,00</b>
	<b>Saldo</b>	<b>0,00</b>	<b>0,00</b>	<b>-1.000,00</b>
Verder zetten samenwerking met stedelijke academie voor muziek, woord en dans Peter Benoit	Uitgaven	0,00	0,00	1.000,00
	Saldo	0,00	0,00	-1.000,00

*Actieplan: 8-1-3: AANBIEDEN VAN ONDERWIJS IN AANGEPASTE EN HEDENDAAGSE INFRASTRUCTUUR**Actie: 8-1-3-2: BBO SAM: laatste fase renovatie*


		Jaarrekening	Eindbudget	Initieel budget
<b>Investerings</b>	<b>Uitgaven</b>	<b>0,00</b>	<b>0,00</b>	<b>0,00</b>
	<b>Ontvangsten</b>	<b>0,00</b>	<b>0,00</b>	<b>0,00</b>
	<b>Saldo</b>	<b>0,00</b>	<b>0,00</b>	<b>0,00</b>
BBO SAM: laatste fase renovatie	Uitgaven	0,00	0,00	0,00
	Ontvangsten	0,00	0,00	0,00
	Saldo	0,00	0,00	0,00

*Actie: 8-1-3-8: BBO KIM: voorzien van 2 klascontainers*

		Jaarrekening	Eindbudget	Initieel budget
<b>Investerings</b>	<b>Uitgaven</b>	<b>0,00</b>	<b>0,00</b>	<b>0,00</b>
	<b>Saldo</b>	<b>0,00</b>	<b>0,00</b>	<b>0,00</b>
BBO KIM: voorzien van 2 klascontainers	Uitgaven	0,00	0,00	0,00
	Saldo	0,00	0,00	0,00

*Actie: 8-1-3-10: BBO KIM: heraanleg speelplaats*Uitvoeringstrend:  Afgevoerd

		Jaarrekening	Eindbudget	Initieel budget
<b>Investerings</b>	<b>Uitgaven</b>	<b>0,00</b>	<b>0,00</b>	<b>0,00</b>
	<b>Saldo</b>	<b>0,00</b>	<b>0,00</b>	<b>0,00</b>
BBO KIM: heraanleg speelplaats	Uitgaven	0,00	0,00	0,00
	Saldo	0,00	0,00	0,00

*Actie: 8-1-3-11: BBO: divers meubilair*Uitvoeringstrend:  In uitvoering

		Jaarrekening	Eindbudget	Initieel budget
<b>Investerings</b>	<b>Uitgaven</b>	<b>3.799,78</b>	<b>7.764,42</b>	<b>12.000,00</b>
	<b>Saldo</b>	<b>-3.799,78</b>	<b>-7.764,42</b>	<b>-12.000,00</b>
BBO: divers meubilair	Uitgaven	3.799,78	7.764,42	12.000,00
	Saldo	-3.799,78	-7.764,42	-12.000,00

*Actie: 8-1-3-14: renovatie woning St-Amandusstraat 24 voor BBO Kim en SAM*Uitvoeringstrend:  Vertraagd

Evaluatie:

Ontwerpplannen opgemaakt door Sweco  
25/4/19 : Omgevingsvergunning ingediend

wordt meegenomen bij dossier BBO Kim - LO Beuk: nieuwbouw en renovatie

		Jaarrekening	Eindbudget	Initieel budget
<b>Investerings</b>	<b>Uitgaven</b>	<b>784,08</b>	<b>175.046,31</b>	<b>0,00</b>
	<b>Saldo</b>	<b>-784,08</b>	<b>-175.046,31</b>	<b>0,00</b>
renovatie woning St-Amandusstraat 24 voor BBO Kim en SAM	Uitgaven	784,08	175.046,31	0,00
	Saldo	-784,08	-175.046,31	0,00

Actie: 8-1-3-15: BBO Kim - LO Beuk: nieuwbouw en renovatie

Uitvoeringstrend: ■ Vertraagd

Evaluatie:

Ontwerpplannen opgemaakt door Sweco  
25/4/19 : Omgevingsvergunning ingediend  
28/6/19 : indiening subsidiedossier Agion  
8/7/19 : uitstel Agion ivm problemen leerlingenaantallen

28 juni: indiening dossier voor subsidieaanvraag

GR 4 juli: goedkeuring ontwerpdocument

CBS 25 september: beslissing om dossier uit te stellen zodat leerlingenaantallen van het schooljaar 2019-2020 in rekening kunnen gebracht worden om subsidiepercentage te verhogen.

		Jaarrekening	Eindbudget	Initieel budget
<b>Investerings</b>	<b>Uitgaven</b>	<b>172.482,42</b>	<b>6.915.000,00</b>	<b>0,00</b>
	<b>Ontvangsten</b>	<b>0,00</b>	<b>4.095.000,00</b>	<b>0,00</b>
	<b>Saldo</b>	<b>-172.482,42</b>	<b>-2.820.000,00</b>	<b>0,00</b>
BBO Kim - LO Beuk: nieuwbouw en renovatie	Uitgaven	172.482,42	6.915.000,00	0,00
	Ontvangsten	0,00	4.095.000,00	0,00
	Saldo	-172.482,42	-2.820.000,00	0,00

#### 8-1-3: AANBIEDEN VAN ONDERWIJS IN AANGEPASTE EN HEDENDAAGSE INFRASTRUCTUUR

		Jaarrekening	Eindbudget	Initieel budget
<b>Investerings</b>	<b>Uitgaven</b>	<b>177.066,28</b>	<b>7.097.810,73</b>	<b>12.000,00</b>
	<b>Ontvangsten</b>	<b>0,00</b>	<b>4.095.000,00</b>	<b>0,00</b>
	<b>Saldo</b>	<b>-177.066,28</b>	<b>-3.002.810,73</b>	<b>-12.000,00</b>
BBO KIM: heraanleg speelplaats	Uitgaven	0,00	0,00	0,00
	Saldo	0,00	0,00	0,00
BBO KIM: voorzien van 2 klascontainers	Uitgaven	0,00	0,00	0,00
	Saldo	0,00	0,00	0,00
BBO Kim - LO Beuk: nieuwbouw en renovatie	Uitgaven	172.482,42	6.915.000,00	0,00
	Ontvangsten	0,00	4.095.000,00	0,00
	Saldo	-172.482,42	-2.820.000,00	0,00
BBO SAM: laatste fase renovatie	Uitgaven	0,00	0,00	0,00
	Ontvangsten	0,00	0,00	0,00
	Saldo	0,00	0,00	0,00
BBO: divers meubilair	Uitgaven	3.799,78	7.764,42	12.000,00
	Saldo	-3.799,78	-7.764,42	-12.000,00
renovatie woning St-Amandusstraat 24 voor BBO Kim en SAM	Uitgaven	784,08	175.046,31	0,00
	Saldo	-784,08	-175.046,31	0,00

Actieplan: 8-1-4: AANBIEDEN VAN ONDERWIJS VIA DE MODERNSTE TECHNOLOGIE EN LEERMETHODES

Actie: 8-1-4-1: LO: jaarlijks budget didactisch materiaal

		Jaarrekening	Eindbudget	Initieel budget
<b>Investerings</b>	<b>Uitgaven</b>	<b>0,00</b>	<b>11.930,00</b>	<b>10.000,00</b>
	<b>Saldo</b>	<b>0,00</b>	<b>-11.930,00</b>	<b>-10.000,00</b>
LO: jaarlijks budget didactisch materiaal	Uitgaven	0,00	11.930,00	10.000,00
	Saldo	0,00	-11.930,00	-10.000,00

Actie: 8-1-4-2: BBO: jaarlijks budget didactisch materiaal

		Jaarrekening	Eindbudget	Initieel budget
<b>Investerings</b>	<b>Uitgaven</b>	<b>6.682,33</b>	<b>4.894,61</b>	<b>10.000,00</b>
	<b>Saldo</b>	<b>-6.682,33</b>	<b>-4.894,61</b>	<b>-10.000,00</b>
BBO: jaarlijks budget didactisch materiaal	Uitgaven	6.682,33	4.894,61	10.000,00
	Saldo	-6.682,33	-4.894,61	-10.000,00

Actie: 8-1-4-3: LO: informatica

Einddatum: 31-12-2016

		Jaarrekening	Eindbudget	Initieel budget
<b>Investerings</b>	<b>Uitgaven</b>	<b>0,00</b>	<b>0,00</b>	<b>0,00</b>
	<b>Saldo</b>	<b>0,00</b>	<b>0,00</b>	<b>0,00</b>
LO: informatica	Uitgaven	0,00	0,00	0,00
	Saldo	0,00	0,00	0,00

Actie: 8-1-4-4: BBO: informatica (oa digitale schoolborden)

		Jaarrekening	Eindbudget	Initieel budget
<b>Investerings</b>	<b>Uitgaven</b>	<b>0,00</b>	<b>0,00</b>	<b>0,00</b>
	<b>Saldo</b>	<b>0,00</b>	<b>0,00</b>	<b>0,00</b>
BBO: informatica (oa digitale schoolborden)	Uitgaven	0,00	0,00	0,00
	Saldo	0,00	0,00	0,00

#### 8-1-4: AANBIEDEN VAN ONDERWIJS VIA DE MODERNSTE TECHNOLOGIE EN LEERMETHODES

		Jaarrekening	Eindbudget	Initieel budget
<b>Investerings</b>	<b>Uitgaven</b>	<b>6.682,33</b>	<b>16.824,61</b>	<b>20.000,00</b>
	<b>Saldo</b>	<b>-6.682,33</b>	<b>-16.824,61</b>	<b>-20.000,00</b>
BBO: informatica (oa digitale schoolborden)	Uitgaven	0,00	0,00	0,00
	Saldo	0,00	0,00	0,00
BBO: jaarlijks budget didactisch materiaal	Uitgaven	6.682,33	4.894,61	10.000,00
	Saldo	-6.682,33	-4.894,61	-10.000,00
LO: informatica	Uitgaven	0,00	0,00	0,00
	Saldo	0,00	0,00	0,00
LO: jaarlijks budget didactisch materiaal	Uitgaven	0,00	11.930,00	10.000,00
	Saldo	0,00	-11.930,00	-10.000,00

#### Beleidsdoelstelling: 9-1: DE NODEN VAN SPECIFIEKE DOELGROEPEN TER HARTE NEMEN

Actieplan: 9-1-1: AANPAKKEN VAN DE VERGRIJZING

Actie: 9-1-1-2: Mobiel lokaal dienstencentrum

		Jaarrekening	Eindbudget	Initieel budget
<b>Exploitatie</b>	<b>Uitgaven</b>	<b>0,00</b>	<b>60.000,00</b>	<b>60.000,00</b>
	<b>Saldo</b>	<b>0,00</b>	<b>-60.000,00</b>	<b>-60.000,00</b>
Mobiel lokaal dienstencentrum	Uitgaven	0,00	60.000,00	60.000,00
	Saldo	0,00	-60.000,00	-60.000,00

9-1-1: AANPAKKEN VAN DE VERGRIJZING

		Jaarrekening	Eindbudget	Initieel budget
<b>Exploitatie</b>	<b>Uitgaven</b>	<b>0,00</b>	<b>60.000,00</b>	<b>60.000,00</b>
	<b>Saldo</b>	<b>0,00</b>	<b>-60.000,00</b>	<b>-60.000,00</b>
Mobiel lokaal dienstencentrum	Uitgaven	0,00	60.000,00	60.000,00
	Saldo	0,00	-60.000,00	-60.000,00

*Actieplan: 9-1-3: INZETTEN OP TOEGANKELIJKHEID IN DE RUIME ZIN VAN HET WOORD VOOR MENSEN MET BEPERKINGEN*

*Actie: 9-1-3-1: Toegankelijkheidsadvies bij projecten omtrent herinrichting wegenis*

		Jaarrekening	Eindbudget	Initieel budget
<b>Exploitatie</b>	<b>Uitgaven</b>	<b>343,64</b>	<b>350,00</b>	<b>350,00</b>
	<b>Saldo</b>	<b>-343,64</b>	<b>-350,00</b>	<b>-350,00</b>
Toegankelijkheidsadvies bij projecten omtrent herinrichting wegenis	Uitgaven	343,64	350,00	350,00
	Saldo	-343,64	-350,00	-350,00

*Actie: 9-1-3-2: Plaatsen van een buitenlift aan het gemeentehuis*

		Jaarrekening	Eindbudget	Initieel budget
<b>Investerings</b>	<b>Uitgaven</b>	<b>0,00</b>	<b>0,00</b>	<b>0,00</b>
	<b>Saldo</b>	<b>0,00</b>	<b>0,00</b>	<b>0,00</b>
Plaatsen van een buitenlift aan het gemeentehuis	Uitgaven	0,00	0,00	0,00
	Saldo	0,00	0,00	0,00

9-1-3: INZETTEN OP TOEGANKELIJKHEID IN DE RUIME ZIN VAN HET WOORD VOOR MENSEN MET BEPERKINGEN

		Jaarrekening	Eindbudget	Initieel budget
<b>Exploitatie</b>	<b>Uitgaven</b>	<b>343,64</b>	<b>350,00</b>	<b>350,00</b>
	<b>Saldo</b>	<b>-343,64</b>	<b>-350,00</b>	<b>-350,00</b>
Toegankelijkheidsadvies bij projecten omtrent herinrichting wegenis	Uitgaven	343,64	350,00	350,00
	Saldo	-343,64	-350,00	-350,00
<b>Investerings</b>	<b>Uitgaven</b>	<b>0,00</b>	<b>0,00</b>	<b>0,00</b>
	<b>Saldo</b>	<b>0,00</b>	<b>0,00</b>	<b>0,00</b>
Plaatsen van een buitenlift aan het gemeentehuis	Uitgaven	0,00	0,00	0,00
	Saldo	0,00	0,00	0,00

*Actieplan: 9-1-4: SENSIBILISEREN TOT EN REALISEREN VAN NOORD-ZUID SOLIDARITEIT*

*Actie: 9-1-4-2: Behouden van de titel van Fairtrade gemeente*


		Jaarrekening	Eindbudget	Initieel budget
<b>Exploitatie</b>	<b>Uitgaven</b>	<b>0,00</b>	<b>100,00</b>	<b>100,00</b>
	<b>Saldo</b>	<b>0,00</b>	<b>-100,00</b>	<b>-100,00</b>
Behouden van de titel van Fairtrade gemeente	Uitgaven	0,00	100,00	100,00
	Saldo	0,00	-100,00	-100,00

#### 9-1-4: SENSIBILISEREN TOT EN REALISEREN VAN NOORD-ZUID SOLIDARITEIT

		Jaarrekening	Eindbudget	Initieel budget
<b>Exploitatie</b>	<b>Uitgaven</b>	<b>0,00</b>	<b>100,00</b>	<b>100,00</b>
	<b>Saldo</b>	<b>0,00</b>	<b>-100,00</b>	<b>-100,00</b>
Behouden van de titel van Fairtrade gemeente	Uitgaven	0,00	100,00	100,00
	Saldo	0,00	-100,00	-100,00

#### Actieplan: 9-1-6: INZETTEN OP OPVOEDINGS- EN GEZONDHEIDSONDERSTEUNING BIJ KINDEREN EN JONGEREN

##### Actie: 9-1-6-1: Uitbouw Huis van het Kind Deerlijk

Uitvoeringstrend:  In uitvoering

##### Evaluatie:

Er werd een nieuwe werkgroep gestart rond het thema ouders met jonge kinderen. Er werden ook bladwijzers gedrukt in de vorm van latjes met daarop het logo en de website van het Huis van het Kind Deerlijk. Deze zullen verdeeld worden door de gemeente en de andere partners van het Huis van het Kind om zo nog meer naambekendheid te krijgen. Eind 2018 werd er een aanvraag voor werkingssubsidie ingediend bij Kind & Gezin. Deze werd in maart 2019 goedgekeurd en toegekend.

		Jaarrekening	Eindbudget	Initieel budget
<b>Exploitatie</b>	<b>Uitgaven</b>	<b>3.759,47</b>	<b>6.700,00</b>	<b>2.200,00</b>
	<b>Ontvangsten</b>	<b>5.102,48</b>	<b>4.458,00</b>	<b>0,00</b>
	<b>Saldo</b>	<b>1.343,01</b>	<b>-2.242,00</b>	<b>-2.200,00</b>
Uitbouw Huis van het Kind Deerlijk	Uitgaven	3.759,47	6.700,00	2.200,00
	Ontvangsten	5.102,48	4.458,00	0,00
	Saldo	1.343,01	-2.242,00	-2.200,00

#### 9-1-6: INZETTEN OP OPVOEDINGS- EN GEZONDHEIDSONDERSTEUNING BIJ KINDEREN EN JONGEREN

		Jaarrekening	Eindbudget	Initieel budget
<b>Exploitatie</b>	<b>Uitgaven</b>	<b>3.759,47</b>	<b>6.700,00</b>	<b>2.200,00</b>
	<b>Ontvangsten</b>	<b>5.102,48</b>	<b>4.458,00</b>	<b>0,00</b>
	<b>Saldo</b>	<b>1.343,01</b>	<b>-2.242,00</b>	<b>-2.200,00</b>
Uitbouw Huis van het Kind Deerlijk	Uitgaven	3.759,47	6.700,00	2.200,00
	Ontvangsten	5.102,48	4.458,00	0,00
	Saldo	1.343,01	-2.242,00	-2.200,00

#### Beleidsdoelstelling: 10-1: ZORGEN VOOR EEN FINANCIËEL GEZONDE GEMEENTE

##### Actieplan: 10-1-2: DE GEMEENTELIJKE FISCALITEIT BILLIJK HOUDEN.

##### Actie: 10-1-2-1: De aanslagvoeten personenbelasting en opcentiemen onroerende voorheffing mag niet significant hoger zijn dan het regionaal gemiddelde

De aanslagvoeten van de aanvullende belasting op de personenbelasting en de opcentiemen op de onroerende voorheffing mag niet significant hoger zijn dan het regionaal gemiddelde

Uitvoeringstrend:  Uitgevoerd

##### Evaluatie:

Aanslagjaar 2019: in vergelijking met onze regio (13 Leiedal gemeenten) ligt de personenbelasting van 8% net boven het gemiddelde van 7,5%. De 1.071 opcentiemen onroerende voorheffing is de tweede laagste van de regio en ligt onder het gemiddelde van 1.165.

		Jaarrekening	Eindbudget	Initieel budget
<b>Exploitatie</b>	<b>Ontvangsten</b>	<b>9.465.761,31</b>	<b>8.916.621,00</b>	<b>8.916.621,00</b>
	<b>Saldo</b>	<b>9.465.761,31</b>	<b>8.916.621,00</b>	<b>8.916.621,00</b>
De aanslagvoeten personenbelasting en opcentiemen onroerende voorheffing mag niet significant hoger zijn dan het regionaal gemiddelde	Ontvangsten	9.465.761,31	8.916.621,00	8.916.621,00
	Saldo	9.465.761,31	8.916.621,00	8.916.621,00

#### 10-1-2: DE GEMEENTELIJKE FISCALITEIT BILLIJK HOUDEN.

		Jaarrekening	Eindbudget	Initieel budget
<b>Exploitatie</b>	<b>Ontvangsten</b>	<b>9.465.761,31</b>	<b>8.916.621,00</b>	<b>8.916.621,00</b>
	<b>Saldo</b>	<b>9.465.761,31</b>	<b>8.916.621,00</b>	<b>8.916.621,00</b>
De aanslagvoeten personenbelasting en opcentiemen onroerende voorheffing mag niet significant hoger zijn dan het regionaal gemiddelde	Ontvangsten	9.465.761,31	8.916.621,00	8.916.621,00
	Saldo	9.465.761,31	8.916.621,00	8.916.621,00

## Beleidsdoelstelling: 11-1: INZETTEN OP CORRECTE EN DUIDELIJKE COMMUNICATIE

*Actieplan: 11-1-1: HANTEREN VAN MODERNE VORMEN EN TECHNOLOGIE IN COMMUNICATIE*

*Actie: 11-1-1-2: Opmaak communicatieplan*

Uitvoeringstrend:  In voorbereiding

Evaluatie:

Eerste gesprekken over concrete aanpak gepland op werkgroep communicatie in augustus.

Communicatieplan (/strategie) wordt meegenomen naar de meerjarenplanning binnen het takenpakket van de nog aan te werven City Marketeer.

		Jaarrekening	Eindbudget	Initieel budget
<b>Exploitatie</b>	<b>Uitgaven</b>	<b>0,00</b>	<b>7.500,00</b>	<b>0,00</b>
	<b>Saldo</b>	<b>0,00</b>	<b>-7.500,00</b>	<b>0,00</b>
Opmaak communicatieplan	Uitgaven	0,00	7.500,00	0,00
	Saldo	0,00	-7.500,00	0,00

#### 11-1-1: HANTEREN VAN MODERNE VORMEN EN TECHNOLOGIE IN COMMUNICATIE

		Jaarrekening	Eindbudget	Initieel budget
<b>Exploitatie</b>	<b>Uitgaven</b>	<b>0,00</b>	<b>7.500,00</b>	<b>0,00</b>
	<b>Saldo</b>	<b>0,00</b>	<b>-7.500,00</b>	<b>0,00</b>
Opmaak communicatieplan	Uitgaven	0,00	7.500,00	0,00
	Saldo	0,00	-7.500,00	0,00

## Overig Beleid

		Jaarrekening	Eindbudget	Initieel budget
<b>Exploitatie</b>	<b>Uitgaven</b>	<b>16.740.275,30</b>	<b>17.796.123,00</b>	<b>16.592.058,00</b>
	<b>Ontvangsten</b>	<b>11.324.106,29</b>	<b>10.670.463,00</b>	<b>10.593.025,00</b>
	<b>Saldo</b>	<b>-5.416.169,01</b>	<b>-7.125.660,00</b>	<b>-5.999.033,00</b>
Gelijkblijvend beleid CBS	Uitgaven	16.740.275,30	17.796.123,00	16.592.058,00
	Ontvangsten	11.324.106,29	10.670.463,00	10.593.025,00
	Saldo	-5.416.169,01	-7.125.660,00	-5.999.033,00
<b>Financiering</b>	<b>Uitgaven</b>	<b>1.005.247,46</b>	<b>1.005.249,00</b>	<b>1.005.249,00</b>
	<b>Ontvangsten</b>	<b>15.420,18</b>	<b>3.015.421,00</b>	<b>515.421,00</b>
	<b>Saldo</b>	<b>-989.827,28</b>	<b>2.010.172,00</b>	<b>-489.828,00</b>
Gelijkblijvend beleid CBS	Uitgaven	1.005.247,46	1.005.249,00	1.005.249,00
	Ontvangsten	15.420,18	3.015.421,00	515.421,00
	Saldo	-989.827,28	2.010.172,00	-489.828,00
<b>Investerings</b>	<b>Uitgaven</b>	<b>610.164,10</b>	<b>2.003.716,54</b>	<b>735.220,00</b>
	<b>Ontvangsten</b>	<b>487.795,11</b>	<b>706.575,00</b>	<b>337.500,00</b>
	<b>Saldo</b>	<b>-122.368,99</b>	<b>-1.297.141,54</b>	<b>-397.720,00</b>
Gelijkblijvend beleid CBS	Uitgaven	610.164,10	2.003.716,54	735.220,00
	Ontvangsten	487.795,11	706.575,00	337.500,00
	Saldo	-122.368,99	-1.297.141,54	-397.720,00

## GBB-CBS: Gelijkblijvend beleid CBS

		Jaarrekening	Eindbudget	Initieel budget
<b>Exploitatie</b>	<b>Uitgaven</b>	<b>16.740.275,30</b>	<b>17.796.123,00</b>	<b>16.592.058,00</b>
	<b>Ontvangsten</b>	<b>11.324.106,29</b>	<b>10.670.463,00</b>	<b>10.593.025,00</b>
	<b>Saldo</b>	<b>-5.416.169,01</b>	<b>-7.125.660,00</b>	<b>-5.999.033,00</b>
Gelijkblijvend beleid CBS	Uitgaven	16.740.275,30	17.796.123,00	16.592.058,00
	Ontvangsten	11.324.106,29	10.670.463,00	10.593.025,00
	Saldo	-5.416.169,01	-7.125.660,00	-5.999.033,00
<b>Financiering</b>	<b>Uitgaven</b>	<b>1.005.247,46</b>	<b>1.005.249,00</b>	<b>1.005.249,00</b>
	<b>Ontvangsten</b>	<b>15.420,18</b>	<b>3.015.421,00</b>	<b>515.421,00</b>
	<b>Saldo</b>	<b>-989.827,28</b>	<b>2.010.172,00</b>	<b>-489.828,00</b>
Gelijkblijvend beleid CBS	Uitgaven	1.005.247,46	1.005.249,00	1.005.249,00
	Ontvangsten	15.420,18	3.015.421,00	515.421,00
	Saldo	-989.827,28	2.010.172,00	-489.828,00
<b>Investerings</b>	<b>Uitgaven</b>	<b>610.164,10</b>	<b>2.003.716,54</b>	<b>735.220,00</b>
	<b>Ontvangsten</b>	<b>487.795,11</b>	<b>706.575,00</b>	<b>337.500,00</b>
	<b>Saldo</b>	<b>-122.368,99</b>	<b>-1.297.141,54</b>	<b>-397.720,00</b>
Gelijkblijvend beleid CBS	Uitgaven	610.164,10	2.003.716,54	735.220,00
	Ontvangsten	487.795,11	706.575,00	337.500,00
	Saldo	-122.368,99	-1.297.141,54	-397.720,00

# Doelstellingenrekening (J1)



Periode: 2019

Gemeente Deerlijk (NIS 34009)

Harelbekestraat 27 - 8540 Deerlijk

Algemeen directeur: Hans Piepers

Financieel directeur: Arne Desmet

	Jaarrekening			Eindbudget			Initieel budget		
	Uitgaven	Ontvangsten	Saldo	Uitgaven	Ontvangsten	Saldo	Uitgaven	Ontvangsten	Saldo
<b>00: Algemene financiering</b>	<b>1.627.888,28</b>	<b>13.293.238,64</b>	<b>11.665.350,36</b>	<b>1.660.119,00</b>	<b>15.516.190,00</b>	<b>13.856.071,00</b>	<b>1.307.309,00</b>	<b>12.700.265,00</b>	<b>11.392.956,00</b>
Prioritaire beleidsdoelstellingen	0,00	9.488.642,61	9.488.642,61	0,00	8.934.121,00	8.934.121,00	0,00	8.934.121,00	8.934.121,00
Exploitatie	0,00	9.488.642,61	9.488.642,61	0,00	8.934.121,00	8.934.121,00	0,00	8.934.121,00	8.934.121,00
Investerings	0,00	0,00	0,00	0,00	0,00	0,00	0,00	0,00	0,00
Financiering	0,00	0,00	0,00	0,00	0,00	0,00	0,00	0,00	0,00
Overig beleid	1.627.888,28	3.804.596,03	2.176.707,75	1.660.119,00	6.582.069,00	4.921.950,00	1.307.309,00	3.766.144,00	2.458.835,00
Exploitatie	622.640,82	3.301.380,74	2.678.739,92	654.870,00	3.090.073,00	2.435.203,00	302.060,00	3.100.723,00	2.798.663,00
Investerings	0,00	487.795,11	487.795,11	0,00	476.575,00	476.575,00	0,00	150.000,00	150.000,00
Financiering	1.005.247,46	15.420,18	-989.827,28	1.005.249,00	3.015.421,00	2.010.172,00	1.005.249,00	515.421,00	-489.828,00
<b>01: Dienstverlening</b>	<b>10.420.844,79</b>	<b>4.645.019,85</b>	<b>-5.775.824,94</b>	<b>11.326.556,47</b>	<b>4.696.540,00</b>	<b>-6.630.016,47</b>	<b>10.637.454,00</b>	<b>4.639.892,00</b>	<b>-5.997.562,00</b>
Prioritaire beleidsdoelstellingen	32.807,42	4.500,00	-28.307,42	544.840,47	0,00	-544.840,47	372.500,00	0,00	-372.500,00
Exploitatie	0,00	4.500,00	4.500,00	10.000,00	0,00	-10.000,00	2.500,00	0,00	-2.500,00
Investerings	32.807,42	0,00	-32.807,42	534.840,47	0,00	-534.840,47	370.000,00	0,00	-370.000,00
Financiering	0,00	0,00	0,00	0,00	0,00	0,00	0,00	0,00	0,00
Overig beleid	10.388.037,37	4.640.519,85	-5.747.517,52	10.781.716,00	4.696.540,00	-6.085.176,00	10.264.954,00	4.639.892,00	-5.625.062,00
Exploitatie	10.199.151,47	4.640.519,85	-5.558.631,62	10.480.616,00	4.696.540,00	-5.784.076,00	10.248.454,00	4.639.892,00	-5.608.562,00
Investerings	188.885,90	0,00	-188.885,90	301.100,00	0,00	-301.100,00	16.500,00	0,00	-16.500,00
Financiering	0,00	0,00	0,00	0,00	0,00	0,00	0,00	0,00	0,00
<b>02: Mobiliteit</b>	<b>1.128.939,57</b>	<b>47.404,47</b>	<b>-1.081.535,10</b>	<b>5.174.698,00</b>	<b>1.044.700,00</b>	<b>-4.129.998,00</b>	<b>2.621.192,00</b>	<b>1.001.200,00</b>	<b>-1.619.992,00</b>
Prioritaire beleidsdoelstellingen	760.682,69	15.367,65	-745.315,04	4.645.194,53	1.037.000,00	-3.608.194,53	2.236.750,00	1.000.000,00	-1.236.750,00
Exploitatie	164.743,24	13.267,65	-151.475,59	273.050,00	35.000,00	-238.050,00	189.250,00	0,00	-189.250,00
Investerings	595.939,45	2.100,00	-593.839,45	4.372.144,53	1.002.000,00	-3.370.144,53	2.047.500,00	1.000.000,00	-1.047.500,00
Financiering	0,00	0,00	0,00	0,00	0,00	0,00	0,00	0,00	0,00
Overig beleid	368.256,88	32.036,82	-336.220,06	529.503,47	7.700,00	-521.803,47	384.442,00	1.200,00	-383.242,00
Exploitatie	358.921,96	32.036,82	-326.885,14	499.262,00	7.700,00	-491.562,00	381.242,00	1.200,00	-380.042,00
Investerings	9.334,92	0,00	-9.334,92	30.241,47	0,00	-30.241,47	3.200,00	0,00	-3.200,00
Financiering	0,00	0,00	0,00	0,00	0,00	0,00	0,00	0,00	0,00
<b>03: Leefomgeving</b>	<b>1.533.219,58</b>	<b>1.020.953,76</b>	<b>-512.265,82</b>	<b>2.185.038,61</b>	<b>2.886.969,00</b>	<b>701.930,39</b>	<b>1.644.959,00</b>	<b>1.038.363,00</b>	<b>-606.596,00</b>
Prioritaire beleidsdoelstellingen	252.963,40	0,00	-252.963,40	306.750,00	1.806.686,00	1.499.936,00	36.030,00	0,00	-36.030,00
Exploitatie	6.011,34	0,00	-6.011,34	12.500,00	0,00	-12.500,00	36.030,00	0,00	-36.030,00
Investerings	246.952,06	0,00	-246.952,06	294.250,00	1.806.686,00	1.512.436,00	0,00	0,00	0,00
Financiering	0,00	0,00	0,00	0,00	0,00	0,00	0,00	0,00	0,00
Overig beleid	1.280.256,18	1.020.953,76	-259.302,42	1.878.288,61	1.080.283,00	-798.005,61	1.608.929,00	1.038.363,00	-570.566,00



	Jaarrekening			Eindbudget			Initieel budget		
	Uitgaven	Ontvangsten	Saldo	Uitgaven	Ontvangsten	Saldo	Uitgaven	Ontvangsten	Saldo
Exploitatie	1.187.246,97	1.020.953,76	-166.293,21	1.251.313,00	850.283,00	-401.030,00	1.120.326,00	850.863,00	-269.463,00
Investerings	93.009,21	0,00	-93.009,21	626.975,61	230.000,00	-396.975,61	488.603,00	187.500,00	-301.103,00
Financiering	0,00	0,00	0,00	0,00	0,00	0,00	0,00	0,00	0,00
<b>04: Veiligheid</b>	<b>2.764.492,81</b>	<b>1.627,50</b>	<b>-2.762.865,31</b>	<b>2.898.590,42</b>	<b>500,00</b>	<b>-2.898.090,42</b>	<b>1.770.718,00</b>	<b>500,00</b>	<b>-1.770.218,00</b>
Prioritaire beleidsdoelstellingen	1.010.772,41	0,00	-1.010.772,41	1.127.868,42	0,00	-1.127.868,42	0,00	0,00	0,00
Exploitatie	0,00	0,00	0,00	0,00	0,00	0,00	0,00	0,00	0,00
Investerings	1.010.772,41	0,00	-1.010.772,41	1.127.868,42	0,00	-1.127.868,42	0,00	0,00	0,00
Financiering	0,00	0,00	0,00	0,00	0,00	0,00	0,00	0,00	0,00
Overig beleid	1.753.720,40	1.627,50	-1.752.092,90	1.770.722,00	500,00	-1.770.222,00	1.770.718,00	500,00	-1.770.218,00
Exploitatie	1.633.949,88	1.627,50	-1.632.322,38	1.650.951,00	500,00	-1.650.451,00	1.650.951,00	500,00	-1.650.451,00
Investerings	119.770,52	0,00	-119.770,52	119.771,00	0,00	-119.771,00	119.767,00	0,00	-119.767,00
Financiering	0,00	0,00	0,00	0,00	0,00	0,00	0,00	0,00	0,00
<b>05: Werken</b>	<b>103.026,02</b>	<b>38.222,50</b>	<b>-64.803,52</b>	<b>240.973,00</b>	<b>54.925,00</b>	<b>-186.048,00</b>	<b>66.198,00</b>	<b>54.475,00</b>	<b>-11.723,00</b>
Prioritaire beleidsdoelstellingen	37.867,97	0,00	-37.867,97	150.400,00	0,00	-150.400,00	400,00	0,00	-400,00
Exploitatie	0,00	0,00	0,00	30.400,00	0,00	-30.400,00	400,00	0,00	-400,00
Investerings	37.867,97	0,00	-37.867,97	120.000,00	0,00	-120.000,00	0,00	0,00	0,00
Financiering	0,00	0,00	0,00	0,00	0,00	0,00	0,00	0,00	0,00
Overig beleid	65.158,05	38.222,50	-26.935,55	90.573,00	54.925,00	-35.648,00	65.798,00	54.475,00	-11.323,00
Exploitatie	65.158,05	38.222,50	-26.935,55	90.573,00	54.925,00	-35.648,00	65.798,00	54.475,00	-11.323,00
Investerings	0,00	0,00	0,00	0,00	0,00	0,00	0,00	0,00	0,00
Financiering	0,00	0,00	0,00	0,00	0,00	0,00	0,00	0,00	0,00
<b>06: Wonen</b>	<b>380.218,96</b>	<b>1.005.767,51</b>	<b>625.548,55</b>	<b>1.018.168,73</b>	<b>861.469,00</b>	<b>-156.699,73</b>	<b>472.958,00</b>	<b>857.749,00</b>	<b>384.791,00</b>
Prioritaire beleidsdoelstellingen	95.424,14	3.750,00	-91.674,14	164.487,42	3.751,00	-160.736,42	28.230,00	1,00	-28.229,00
Exploitatie	11.337,15	3.750,00	-7.587,15	37.450,00	3.751,00	-33.699,00	28.230,00	1,00	-28.229,00
Investerings	84.086,99	0,00	-84.086,99	127.037,42	0,00	-127.037,42	0,00	0,00	0,00
Financiering	0,00	0,00	0,00	0,00	0,00	0,00	0,00	0,00	0,00
Overig beleid	284.794,82	1.002.017,51	717.222,69	853.681,31	857.718,00	4.036,69	444.728,00	857.748,00	413.020,00
Exploitatie	270.007,29	1.002.017,51	732.010,22	537.507,00	857.718,00	320.211,00	378.728,00	857.748,00	479.020,00
Investerings	14.787,53	0,00	-14.787,53	316.174,31	0,00	-316.174,31	66.000,00	0,00	-66.000,00
Financiering	0,00	0,00	0,00	0,00	0,00	0,00	0,00	0,00	0,00
<b>07: Vrije tijd</b>	<b>1.480.768,37</b>	<b>924.853,08</b>	<b>-555.915,29</b>	<b>2.077.092,15</b>	<b>883.113,41</b>	<b>-1.193.978,74</b>	<b>1.251.529,00</b>	<b>454.900,00</b>	<b>-796.629,00</b>
Prioritaire beleidsdoelstellingen	436.549,34	508.233,86	71.684,52	797.900,00	470.193,41	-327.706,59	270.852,00	41.880,00	-228.972,00
Exploitatie	116.007,32	32.079,05	-83.928,27	142.979,00	41.300,00	-101.679,00	134.852,00	41.880,00	-92.972,00
Investerings	320.542,02	476.154,81	155.612,79	654.921,00	428.893,41	-226.027,59	136.000,00	0,00	-136.000,00
Financiering	0,00	0,00	0,00	0,00	0,00	0,00	0,00	0,00	0,00
Overig beleid	1.044.219,03	416.619,22	-627.599,81	1.279.192,15	412.920,00	-866.272,15	980.677,00	413.020,00	-567.657,00
Exploitatie	899.350,41	416.619,22	-482.731,19	1.083.438,00	412.920,00	-670.518,00	939.527,00	413.020,00	-526.507,00
Investerings	144.868,62	0,00	-144.868,62	195.754,15	0,00	-195.754,15	41.150,00	0,00	-41.150,00
Financiering	0,00	0,00	0,00	0,00	0,00	0,00	0,00	0,00	0,00

	Jaarrekening			Eindbudget			Initieel budget		
	Uitgaven	Ontvangsten	Saldo	Uitgaven	Ontvangsten	Saldo	Uitgaven	Ontvangsten	Saldo
<b>08: Onderwijs</b>	<b>682.003,08</b>	<b>820.778,87</b>	<b>138.775,79</b>	<b>7.648.520,34</b>	<b>4.760.972,00</b>	<b>-2.887.548,34</b>	<b>462.094,00</b>	<b>640.772,00</b>	<b>178.678,00</b>
Prioritaire beleidsdoelstellingen	249.363,69	0,00	-249.363,69	7.180.735,34	4.098.250,00	-3.082.485,34	88.500,00	3.250,00	-85.250,00
Exploitatie	65.615,08	0,00	-65.615,08	66.100,00	3.250,00	-62.850,00	55.500,00	3.250,00	-52.250,00
Investerings	183.748,61	0,00	-183.748,61	7.114.635,34	4.095.000,00	-3.019.635,34	33.000,00	0,00	-33.000,00
Financiering	0,00	0,00	0,00	0,00	0,00	0,00	0,00	0,00	0,00
Overig beleid	432.639,39	820.778,87	388.139,48	467.785,00	662.722,00	194.937,00	373.594,00	637.522,00	263.928,00
Exploitatie	393.984,31	820.778,87	426.794,56	409.085,00	662.722,00	253.637,00	373.594,00	637.522,00	263.928,00
Investerings	38.655,08	0,00	-38.655,08	58.700,00	0,00	-58.700,00	0,00	0,00	0,00
Financiering	0,00	0,00	0,00	0,00	0,00	0,00	0,00	0,00	0,00
<b>09: Welzijn</b>	<b>1.462.425,20</b>	<b>55.052,00</b>	<b>-1.407.373,20</b>	<b>1.949.417,77</b>	<b>41.540,00</b>	<b>-1.907.877,77</b>	<b>1.237.028,00</b>	<b>37.082,00</b>	<b>-1.199.946,00</b>
Prioritaire beleidsdoelstellingen	351.708,74	5.102,48	-346.606,26	455.909,77	4.458,00	-451.451,77	105.650,00	0,00	-105.650,00
Exploitatie	4.103,11	5.102,48	999,37	69.150,00	4.458,00	-64.692,00	64.650,00	0,00	-64.650,00
Investerings	347.605,63	0,00	-347.605,63	386.759,77	0,00	-386.759,77	41.000,00	0,00	-41.000,00
Financiering	0,00	0,00	0,00	0,00	0,00	0,00	0,00	0,00	0,00
Overig beleid	1.110.716,46	49.949,52	-1.060.766,94	1.493.508,00	37.082,00	-1.456.426,00	1.131.378,00	37.082,00	-1.094.296,00
Exploitatie	1.109.864,14	49.949,52	-1.059.914,62	1.138.508,00	37.082,00	-1.101.426,00	1.131.378,00	37.082,00	-1.094.296,00
Investerings	852,32	0,00	-852,32	355.000,00	0,00	-355.000,00	0,00	0,00	0,00
Financiering	0,00	0,00	0,00	0,00	0,00	0,00	0,00	0,00	0,00
<b>Totalen</b>	<b>21.583.826,66</b>	<b>21.852.918,18</b>	<b>269.091,52</b>	<b>36.179.174,49</b>	<b>30.746.918,41</b>	<b>-5.432.256,08</b>	<b>21.471.439,00</b>	<b>21.425.198,00</b>	<b>-46.241,00</b>
Exploitatie	17.108.092,54	20.871.448,08	3.763.355,54	18.437.752,00	19.692.343,00	1.254.591,00	17.103.470,00	19.572.277,00	2.468.807,00
Investerings	3.470.486,66	966.049,92	-2.504.436,74	16.736.173,49	8.039.154,41	-8.697.019,08	3.362.720,00	1.337.500,00	-2.025.220,00
Financiering	1.005.247,46	15.420,18	-989.827,28	1.005.249,00	3.015.421,00	2.010.172,00	1.005.249,00	515.421,00	-489.828,00

# Financiële toestand van de jaarrekening

Periode: 2019



Gemeente Deerlijk (NIS 34009)

Harelbekestraat 27 - 8540 Deerlijk

Algemeen directeur: Hans Piepers

Financieel directeur: Arne Desmet

Resultaat op kasbasis	Jaarrekening	Eindbudget	Initieel budget
<b>I. Exploitantiebudget (B-A)</b>	<b>3.763.355,54</b>	<b>1.254.591,00</b>	<b>2.468.807,00</b>
A. Uitgaven	17.108.092,54	18.437.752,00	17.103.470,00
B. Ontvangsten	20.871.448,08	19.692.343,00	19.572.277,00
1a. Belastingen en boetes	9.840.585,29	9.112.493,00	9.088.557,00
2. Overige	11.030.862,79	10.579.850,00	10.483.720,00
<b>II. Investeringsbudget (B-A)</b>	<b>-2.504.436,74</b>	<b>-8.697.019,08</b>	<b>-2.025.220,00</b>
A. Uitgaven	3.470.486,66	16.736.173,49	3.362.720,00
B. Ontvangsten	966.049,92	8.039.154,41	1.337.500,00
<b>III. Andere (B-A)</b>	<b>-989.827,28</b>	<b>2.010.172,00</b>	<b>-489.828,00</b>
A. Uitgaven	1.005.247,46	1.005.249,00	1.005.249,00
1. Aflossing financiële schulden	1.005.247,46	1.005.249,00	1.005.249,00
a. Periodieke aflossingen	1.005.247,46	1.005.249,00	1.005.249,00
B. Ontvangsten	15.420,18	3.015.421,00	515.421,00
1. Op te nemen leningen en leasings	0,00	3.000.000,00	500.000,00
2. Terugvordering van aflossing van financiële schulden	15.420,18	15.421,00	15.421,00
a. Periodieke terugvorderingen	15.420,18	15.421,00	15.421,00
<b>IV. Budgettaire resultaat boekjaar (I+II+III)</b>	<b>269.091,52</b>	<b>-5.432.256,08</b>	<b>-46.241,00</b>
<b>V. Gecumuleerde budgettaire resultaat vorig boekjaar</b>	<b>5.816.114,05</b>	<b>5.816.114,05</b>	<b>6.627.505,37</b>
<b>VI. Gecumuleerde budgettaire resultaat (IV+V)</b>	<b>6.085.205,57</b>	<b>383.857,97</b>	<b>6.581.264,37</b>
<b>VII. Bestemde gelden (toestand op 31 december)</b>	<b>0,00</b>	<b>0,00</b>	<b>0,00</b>
A. Bestemde gelden voor de exploitatie	0,00	0,00	0,00
<b>VIII. Resultaat op kasbasis (VI-VII)</b>	<b>6.085.205,57</b>	<b>383.857,97</b>	<b>6.581.264,37</b>

Autofinancieringsmarge	Jaarrekening	Eindbudget	Initieel budget
<b>I. Financieel draagvlak (A-B)</b>	<b>3.993.623,34</b>	<b>1.470.167,00</b>	<b>2.684.083,00</b>
A. Exploitantieontvangsten	20.871.448,08	19.692.343,00	19.572.277,00
B. Exploitantie-uitgaven exclusief de nettokosten van schulden (1-2)	16.877.824,74	18.222.176,00	16.888.194,00
1. Exploitantie-uitgaven	17.108.092,54	18.437.752,00	17.103.470,00
2. Nettokosten van schulden	230.267,80	215.576,00	215.276,00
<b>II. Netto periodieke leningsuitgaven (A+B)</b>	<b>1.220.095,08</b>	<b>1.205.404,00</b>	<b>1.205.104,00</b>
A. Netto-aflossingen van schulden	989.827,28	989.828,00	989.828,00
B. Nettokosten van schulden	230.267,80	215.576,00	215.276,00
<b>III. Autofinancieringsmarge (I-II)</b>	<b>2.773.528,26</b>	<b>264.763,00</b>	<b>1.478.979,00</b>



# Exploitatierkening (J2)

Periode: 2019

Gemeente Deerlijk (NIS 34009)

Harelbekestraat 27 - 8540 Deerlijk

Algemeen directeur: Hans Piepers

Financieel directeur: Arne Desmet

	Jaarrekening			Eindbudget			Initieel budget		
	Uitgaven	Ontvangsten	Saldo	Uitgaven	Ontvangsten	Saldo	Uitgaven	Ontvangsten	Saldo
00: Algemene financiering	622.640,82	12.790.023,35	12.167.382,53	654.870,00	12.024.194,00	11.369.324,00	302.060,00	12.034.844,00	11.732.784,00
01: Dienstverlening	10.199.151,47	4.645.019,85	-5.554.131,62	10.490.616,00	4.696.540,00	-5.794.076,00	10.250.954,00	4.639.892,00	-5.611.062,00
02: Mobiliteit	523.665,20	45.304,47	-478.360,73	772.312,00	42.700,00	-729.612,00	570.492,00	1.200,00	-569.292,00
03: Leefomgeving	1.193.258,31	1.020.953,76	-172.304,55	1.263.813,00	850.283,00	-413.530,00	1.156.356,00	850.863,00	-305.493,00
04: Veiligheid	1.633.949,88	1.627,50	-1.632.322,38	1.650.951,00	500,00	-1.650.451,00	1.650.951,00	500,00	-1.650.451,00
05: Werken	65.158,05	38.222,50	-26.935,55	120.973,00	54.925,00	-66.048,00	66.198,00	54.475,00	-11.723,00
06: Wonen	281.344,44	1.005.767,51	724.423,07	574.957,00	861.469,00	286.512,00	406.958,00	857.749,00	450.791,00
07: Vrije tijd	1.015.357,73	448.698,27	-566.659,46	1.226.417,00	454.220,00	-772.197,00	1.074.379,00	454.900,00	-619.479,00
08: Onderwijs	459.599,39	820.778,87	361.179,48	475.185,00	665.972,00	190.787,00	429.094,00	640.772,00	211.678,00
09: Welzijn	1.113.967,25	55.052,00	-1.058.915,25	1.207.658,00	41.540,00	-1.166.118,00	1.196.028,00	37.082,00	-1.158.946,00
<b>Totalen</b>	<b>17.108.092,54</b>	<b>20.871.448,08</b>	<b>3.763.355,54</b>	<b>18.437.752,00</b>	<b>19.692.343,00</b>	<b>1.254.591,00</b>	<b>17.103.470,00</b>	<b>19.572.277,00</b>	<b>2.468.807,00</b>

# De investeringsverrichtingen van het financiële boekjaar (I3)

Periode: 2019

Gemeente Deerlijk (NIS 34009)

Harelbekestraat 27 - 8540 Deerlijk

Algemeen directeur: Hans Piepers

Financieel directeur: Arne Desmet

	Jaarrekening			Eindbudget			Initieel budget		
	Uitgaven	Ontvangsten	Saldo	Uitgaven	Ontvangsten	Saldo	Uitgaven	Ontvangsten	Saldo
00: Algemene financiering	0,00	487.795,11	487.795,11	0,00	476.575,00	476.575,00	0,00	150.000,00	150.000,00
01: Dienstverlening	221.693,32	0,00	-221.693,32	835.940,47	0,00	-835.940,47	386.500,00	0,00	-386.500,00
02: Mobiliteit	605.274,37	2.100,00	-603.174,37	4.402.386,00	1.002.000,00	-3.400.386,00	2.050.700,00	1.000.000,00	-1.050.700,00
03: Leefomgeving	339.961,27	0,00	-339.961,27	921.225,61	2.036.686,00	1.115.460,39	488.603,00	187.500,00	-301.103,00
04: Veiligheid	1.130.542,93	0,00	-1.130.542,93	1.247.639,42	0,00	-1.247.639,42	119.767,00	0,00	-119.767,00
05: Werken	37.867,97	0,00	-37.867,97	120.000,00	0,00	-120.000,00	0,00	0,00	0,00
06: Wonen	98.874,52	0,00	-98.874,52	443.211,73	0,00	-443.211,73	66.000,00	0,00	-66.000,00
07: Vrije tijd	465.410,64	476.154,81	10.744,17	850.675,15	428.893,41	-421.781,74	177.150,00	0,00	-177.150,00
08: Onderwijs	222.403,69	0,00	-222.403,69	7.173.335,34	4.095.000,00	-3.078.335,34	33.000,00	0,00	-33.000,00
09: Welzijn	348.457,95	0,00	-348.457,95	741.759,77	0,00	-741.759,77	41.000,00	0,00	-41.000,00
<b>Totalen</b>	<b>3.470.486,66</b>	<b>966.049,92</b>	<b>-2.504.436,74</b>	<b>16.736.173,49</b>	<b>8.039.154,41</b>	<b>-8.697.019,08</b>	<b>3.362.720,00</b>	<b>1.337.500,00</b>	<b>-2.025.220,00</b>



## De rekening van een afgesloten investeringsenveloppe (J4)

Periode: 2019

Gemeente Deerlijk (NIS 34009)

Harelbekestraat 27 - 8540 Deerlijk

Algemeen directeur: Hans Piepers

Financieel directeur: Arne Desmet

**NIHIL**

# Liquiditeitenrekening (J5)

Periode: 2019



Gemeente Deerlijk (NIS 34009)

Harelbekestraat 27 - 8540 Deerlijk

Algemeen directeur: Hans Piepers

Financieel directeur: Arne Desmet

Resultaat op kasbasis	Jaarrekening	Eindbudget	Initieel budget
<b>I. Exploitatiebudget (B-A)</b>	<b>3.763.355,54</b>	<b>1.254.591,00</b>	<b>2.468.807,00</b>
A. Uitgaven	17.108.092,54	18.437.752,00	17.103.470,00
B. Ontvangsten	20.871.448,08	19.692.343,00	19.572.277,00
1a. Belastingen en boetes	9.840.585,29	9.112.493,00	9.088.557,00
1b. Algemene werkingsbijdrage van andere lokale overheden	0,00	0,00	0,00
1c. Tussenkost door derden in het tekort van het boekjaar	0,00	0,00	0,00
2. Overige	11.030.862,79	10.579.850,00	10.483.720,00
<b>II. Investeringsbudget (B-A)</b>	<b>-2.504.436,74</b>	<b>-8.697.019,08</b>	<b>-2.025.220,00</b>
A. Uitgaven	3.470.486,66	16.736.173,49	3.362.720,00
B. Ontvangsten	966.049,92	8.039.154,41	1.337.500,00
<b>III. Andere (B-A)</b>	<b>-989.827,28</b>	<b>2.010.172,00</b>	<b>-489.828,00</b>
A. Uitgaven	1.005.247,46	1.005.249,00	1.005.249,00
1. Aflossing financiële schulden	1.005.247,46	1.005.249,00	1.005.249,00
a. Periodieke aflossingen	1.005.247,46	1.005.249,00	1.005.249,00
b. Niet-periodieke aflossingen	0,00	0,00	0,00
2. Toegestane leningen	0,00	0,00	0,00
3. Overige transacties	0,00	0,00	0,00
B. Ontvangsten	15.420,18	3.015.421,00	515.421,00
1. Op te nemen leningen en leasings	0,00	3.000.000,00	500.000,00
2. Terugvordering van aflossing van financiële schulden	15.420,18	15.421,00	15.421,00
a. Periodieke terugvorderingen	15.420,18	15.421,00	15.421,00
b. Niet-periodieke terugvorderingen	0,00	0,00	0,00
3. Overige transacties	0,00	0,00	0,00
<b>IV. Budgettaire resultaat boekjaar (I+II+III)</b>	<b>269.091,52</b>	<b>-5.432.256,08</b>	<b>-46.241,00</b>
<b>V. Gecumuleerde budgettaire resultaat vorig boekjaar</b>	<b>5.816.114,05</b>	<b>5.816.114,05</b>	<b>6.627.505,37</b>
<b>VI. Gecumuleerde budgettaire resultaat (IV+V)</b>	<b>6.085.205,57</b>	<b>383.857,97</b>	<b>6.581.264,37</b>
<b>VII. Bestemde gelden (toestand op 31 december)</b>	<b>0,00</b>	<b>0,00</b>	<b>0,00</b>
A. Bestemde gelden voor de exploitatie	0,00	0,00	0,00
B. Bestemde gelden voor investeringen	0,00	0,00	0,00
C. Bestemde gelden voor andere verrichtingen	0,00	0,00	0,00
<b>VIII. Resultaat op kasbasis (VI-VII)</b>	<b>6.085.205,57</b>	<b>383.857,97</b>	<b>6.581.264,37</b>

Bestemde gelden	Bedrag op 1/1	Bedrag op 31/12
<b>I. Exploitatie</b>	<b>0,00</b>	<b>0,00</b>
BESTEMMING: bestemde gelden	0,00	0,00
<b>Totalen</b>	<b>0,00</b>	<b>0,00</b>

# Schema J6: Balans

Gemeente Deerlijk (NIS 34009)



Harelbekestraat 27 - 8540 Deerlijk

Periode: 2019

Algemeen directeur:

Hans Piepers

Financieel directeur:

Arne Desmet

ACTIVA	2019	2018
I. Vlottende activa	6.999.058,57	7.166.227,57
A. Liquide middelen en geldbeleggingen	6.468.742,84	6.664.323,71
B. Vorderingen op korte termijn	514.895,55	486.483,68
1. Vorderingen uit ruiltransacties	265.188,34	305.542,99
2. Vorderingen uit niet-ruiltransacties	249.707,21	180.940,69
C. Voorraden en bestellingen in uitvoering	0,00	0,00
D. Overlopende rekeningen van het actief	0,00	0,00
E. Vorderingen op lange termijn die binnen het jaar vervallen	15.420,18	15.420,18
II. Vaste activa	52.023.950,28	51.461.316,30
A. Vorderingen op lange termijn	72.644,23	88.064,41
1. Vorderingen uit ruiltransacties	72.644,23	88.064,41
2. Vorderingen uit niet-ruiltransacties	0,00	0,00
B. Financiële vaste activa	15.195.062,26	15.122.824,00
1. Extern verzelfstandigde agentschappen	0,00	0,00
2. Intergemeentelijk samenwerkingsverbanden en soortgelijke entiteiten	15.070.163,40	15.122.824,00
3. Publiek-Private Samenwerkingsverbanden	0,00	0,00
4. OCMW-verenigingen	0,00	0,00
5. Andere financiële vaste activa	124.898,86	0,00
C. Materiële vaste activa	36.637.630,17	36.082.246,27
1. Gemeenschapsgoederen	36.623.893,19	36.054.772,30
a. Terreinen en gebouwen	19.276.908,43	18.283.046,53
b. Wegen en overige infrastructuur	13.890.494,46	14.320.834,83
c. Installaties, machines en uitrusting	194.344,01	213.837,57
d. Meubilair, kantooruitrusting en rollend materieel	421.876,49	322.938,78
e. Leasing en soortgelijke rechten	2.587.715,31	2.661.560,10
f. Erfgoed	252.554,49	252.554,49
2. Bedrijfsmatige materiële vaste activa	13.736,98	27.473,97
a. Terreinen en gebouwen	13.736,98	27.473,97
b. Installaties, machines en uitrusting	0,00	0,00
c. Meubilair, kantooruitrusting en rollend materieel	0,00	0,00
d. Leasing en soortgelijke rechten	0,00	0,00
3. Overige materiële vaste activa	0,00	0,00
a. Terreinen en gebouwen	0,00	0,00
b. Roerende goederen	0,00	0,00
D. Immateriële vaste activa	118.613,62	168.181,62
III. TOTAAL ACTIVA	59.023.008,85	58.627.543,87



PASSIVA	2019	2018
I. Schulden	8.170.468,66	9.783.005,50
A. Schulden op korte termijn	2.188.605,83	2.666.120,19
1. Schulden uit ruiltransacties	1.163.581,91	1.233.641,61
a. Voorzieningen voor risico's en kosten	336.877,41	326.179,39
b. Financiële schulden	0,00	0,00
c. Diverse schulden op korte termijn uit ruiltransacties	826.704,50	907.462,22
2. Schulden uit niet-ruiltransacties	71.728,32	427.231,12
3. Overlopende rekeningen van het passief	0,00	0,00
4. Schulden op lange termijn die binnen het jaar vervallen	953.295,60	1.005.247,46
B. Schulden op lange termijn	5.981.862,83	7.116.885,31
1. Schulden uit ruiltransacties	5.981.862,83	7.116.885,31
a. Voorzieningen voor risico's en kosten	722.299,24	904.026,12
1. Pensioenen en soortgelijke verplichtingen	722.299,24	904.026,12
2. Overige risico's en kosten	0,00	0,00
b. Financiële schulden	5.259.563,59	6.212.859,19
c. Diverse schulden op lange termijn uit ruiltransacties	0,00	0,00
2. Schulden uit niet-ruiltransacties	0,00	0,00
II. Nettoactief	50.852.540,19	48.844.538,37
III. TOTAAL PASSIVA	59.023.008,85	58.627.543,87

## Overzicht filtering

Budgettaire entiteiten : GEMEENTE

Jaar : 2019

Balans type : EINDBALANS

Afronden : neen

Saldering algemene rekeningen : neen

# Schema J7: Staat van opbrengsten en kosten

Gemeente Deerlijk (NIS 34009)



Harelbekestraat 27 - 8540 Deerlijk

Periode: 2019

Algemeen directeur:

Hans Piepers

Financieel directeur:

Arne Desmet

	2019	2018
<b>I. Kosten</b>	20.038.765,20	18.723.532,66
<b>A. Operationele kosten</b>	19.628.096,43	18.327.728,71
1. Goederen en diensten	3.126.611,32	2.886.465,81
2. Bezoldigingen, sociale lasten en pensioenen	9.495.944,07	9.351.090,64
3. Afschrijvingen, waardeverminderingen en voorzieningen	2.753.079,94	2.237.976,01
4. Specifieke kosten sociale dienst OCMW	0,00	0,00
5. Toegestane werkingsubsidies	3.708.018,05	3.513.972,73
6. Andere operationele kosten	544.443,05	338.223,52
<b>B. Financiële kosten</b>	233.076,05	265.041,89
<b>C. Uitzonderlijke kosten</b>	177.592,72	130.762,06
1. Minwaarden bij de realisatie van vaste activa	0,00	0,00
2. Toegestane investeringsubsidies	177.592,72	130.762,06
<b>II. Opbrengsten</b>	21.436.098,27	20.232.793,21
<b>A. Operationele opbrengsten</b>	20.042.077,07	18.924.018,89
1. Opbrengsten uit de werking	1.663.891,66	1.692.909,68
2. Fiscale opbrengsten en boetes	9.840.585,29	9.020.964,60
3. Werkingssubsidies	8.298.144,87	8.116.979,83
a. Algemene werkingssubsidies	2.930.720,59	2.831.767,66
b. Specifieke werkingssubsidies	5.367.424,28	5.285.212,17
4. Recuperatie specifieke kosten sociale dienst OCMW	0,00	0,00
5. Andere operationele opbrengsten	239.455,25	93.164,78
<b>B. Financiële opbrengsten</b>	1.121.518,37	1.227.624,32
<b>C. Uitzonderlijke opbrengsten</b>	272.502,83	81.150,00
<b>III. Overschot of tekort van het boekjaar</b>	1.397.333,07	1.509.260,55
<b>A. Operationeel overschot of tekort</b>	413.980,64	596.290,18
<b>B. Financieel overschot of tekort</b>	888.442,32	962.582,43
<b>C. Uitzonderlijk overschot of tekort</b>	94.910,11	-49.612,06
<b>IV. Verwerking van het overschot of tekort van het boekjaar</b>	1.397.333,07	1.509.260,55
<b>A. Rechthebbenden uit het overschot van het boekjaar</b>	0,00	0,00
<b>B. Tussenkost door derden in het tekort van het boekjaar</b>	0,00	0,00
<b>C. Over te dragen overschot of tekort van het boekjaar</b>	1.397.333,07	1.509.260,55

## Overzicht filtering

Budgettaire entiteiten : GEMEENTE

Jaar : 2019

Balans type : PERIODE

## Overzicht filtering

Periode van : Openingsperiode

Periode tot : Afsluitingsperiode

afronden : neen

# Exploitatierkening per beleidsdomein (TJ1)

Periode: 2019

Gemeente Deerlijk (NIS 34009)

Harelbekestraat 27 - 8540 Deerlijk

Algemeen directeur: Hans Piepers

Financieel directeur: Arne Desmet

	Code	Totaal	00: Algemene financiering	01: Dienstverlening	02: Mobiliteit	03: Leefomgeving	04: Veiligheid
<b>I. Uitgaven</b>		<b>17.108.092,54</b>	<b>622.640,82</b>	<b>10.199.151,47</b>	<b>523.665,20</b>	<b>1.193.258,31</b>	<b>1.633.949,88</b>
A. Operationele uitgaven		16.875.016,49	389.564,77	10.199.151,47	523.665,20	1.193.258,31	1.633.949,88
1. Goederen en diensten	60/1	3.126.611,32	8.402,43	577.869,39	520.495,36	605.786,97	-15.900,01
2. Bezoldigingen, sociale lasten en pensioenen	62	9.495.944,07	0,00	9.495.802,24	0,00	0,00	0,00
3. Specifieke kosten sociale dienst OCMW	648	0,00	0,00	0,00	0,00	0,00	0,00
4. Toegestane werkingssubsidies	649	3.708.018,05	0,00	30.837,06	2.922,00	577.155,74	1.649.849,89
5. Andere operationele uitgaven	640/7	544.443,05	381.162,34	94.642,78	247,84	10.315,60	0,00
B. Financiële uitgaven	65	233.076,05	233.076,05	0,00	0,00	0,00	0,00
C. Rechthebbenden uit het overschot van het boekjaar	694	0,00	0,00	0,00	0,00	0,00	0,00
<b>II. Ontvangsten</b>		<b>20.871.448,08</b>	<b>12.790.023,35</b>	<b>4.645.019,85</b>	<b>45.304,47</b>	<b>1.020.953,76</b>	<b>1.627,50</b>
A. Operationele ontvangsten		20.042.077,07	12.785.976,62	4.645.002,35	45.304,47	1.020.953,76	1.627,50
1. Ontvangsten uit de werking	70	1.663.891,66	17.420,89	12.023,62	25.371,50	1.010.616,51	0,00
2. Fiscale ontvangsten en boetes		9.840.585,29	9.837.835,14	0,00	0,00	0,00	1.627,50
a. Aanvullende belastingen		9.691.523,80	9.691.523,80	0,00	0,00	0,00	0,00
1. Opcentiemen op de onroerende voorheffing	7300	5.082.628,16	5.082.628,16	0,00	0,00	0,00	0,00
2. Aanvullende belasting op de personenbelasting	7301	4.232.868,32	4.232.868,32	0,00	0,00	0,00	0,00
3. Andere aanvullende belastingen	7302/9	376.027,32	376.027,32	0,00	0,00	0,00	0,00
b. Andere belastingen	731/9	149.061,49	146.311,34	0,00	0,00	0,00	1.627,50
3. Werkingssubsidies		8.298.144,87	2.930.720,59	4.597.349,92	0,00	10.337,25	0,00
a. Algemene werkingssubsidies		2.930.720,59	2.930.720,59	0,00	0,00	0,00	0,00
1. Gemeente- of provinciefonds	7400	2.044.740,48	2.044.740,48	0,00	0,00	0,00	0,00
2. Gemeentelijke of provinciale bijdrage	7401	0,00	0,00	0,00	0,00	0,00	0,00
3. Overige algemene werkingssubsidies	7402/4	885.980,11	885.980,11	0,00	0,00	0,00	0,00
b. Specifieke werkingssubsidies	7405/9	5.367.424,28	0,00	4.597.349,92	0,00	10.337,25	0,00
4. Recuperatie van specifieke kosten sociale dienst OCMW	748	0,00	0,00	0,00	0,00	0,00	0,00
5. Andere operationele ontvangsten	742/7	239.455,25	0,00	35.628,81	19.932,97	0,00	0,00
B. Financiële ontvangsten	75	829.371,01	4.046,73	17,50	0,00	0,00	0,00
C. Tussenkost van derden in het tekort van het boekjaar	794	0,00	0,00	0,00	0,00	0,00	0,00
<b>III. Saldo</b>		<b>3.763.355,54</b>	<b>12.167.382,53</b>	<b>-5.554.131,62</b>	<b>-478.360,73</b>	<b>-172.304,55</b>	<b>-1.632.322,38</b>

	Code	05: Werken	06: Wonen	07: Vrije tijd	08: Onderwijs	09: Welzijn
<b>I. Uitgaven</b>		<b>65.158,05</b>	<b>281.344,44</b>	<b>1.015.357,73</b>	<b>459.599,39</b>	<b>1.113.967,25</b>
A. Operationele uitgaven		65.158,05	281.344,44	1.015.357,73	459.599,39	1.113.967,25
1. Goederen en diensten	60/1	50.135,71	238.166,30	710.774,38	385.311,54	45.569,25
2. Bezoldigingen, sociale lasten en pensioenen	62	0,00	0,00	141,83	0,00	0,00
3. Specifieke kosten sociale dienst OCMW	648	0,00	0,00	0,00	0,00	0,00
4. Toegestane werkingssubsidies	649	5.022,34	43.178,14	256.817,03	74.287,85	1.067.948,00
5. Andere operationele uitgaven	640/7	10.000,00	0,00	47.624,49	0,00	450,00
B. Financiële uitgaven	65	0,00	0,00	0,00	0,00	0,00
C. Rechthebbenden uit het overschot van het boekjaar	694	0,00	0,00	0,00	0,00	0,00
<b>II. Ontvangsten</b>		<b>38.222,50</b>	<b>1.005.767,51</b>	<b>448.698,27</b>	<b>820.778,87</b>	<b>55.052,00</b>
A. Operationele ontvangsten		38.222,50	180.460,73	448.698,27	820.778,87	55.052,00
1. Ontvangsten uit de werking	70	38.222,50	410,00	441.697,71	68.244,93	49.884,00
2. Fiscale ontvangsten en boetes		0,00	0,00	1.122,65	0,00	0,00
a. Aanvullende belastingen		0,00	0,00	0,00	0,00	0,00
1. Opcentiemen op de onroerende voorheffing	7300	0,00	0,00	0,00	0,00	0,00
2. Aanvullende belasting op de personenbelasting	7301	0,00	0,00	0,00	0,00	0,00
3. Andere aanvullende belastingen	7302/9	0,00	0,00	0,00	0,00	0,00
b. Andere belastingen	731/9	0,00	0,00	1.122,65	0,00	0,00
3. Werkingssubsidies		0,00	0,00	5.277,91	749.291,20	5.168,00
a. Algemene werkingssubsidies		0,00	0,00	0,00	0,00	0,00
1. Gemeente- of provinciefonds	7400	0,00	0,00	0,00	0,00	0,00
2. Gemeentelijke of provinciale bijdrage	7401	0,00	0,00	0,00	0,00	0,00
3. Overige algemene werkingssubsidies	7402/4	0,00	0,00	0,00	0,00	0,00
b. Specifieke werkingssubsidies	7405/9	0,00	0,00	5.277,91	749.291,20	5.168,00
4. Recuperatie van specifieke kosten sociale dienst OCMW	748	0,00	0,00	0,00	0,00	0,00
5. Andere operationele ontvangsten	742/7	0,00	180.050,73	600,00	3.242,74	0,00
B. Financiële ontvangsten	75	0,00	825.306,78	0,00	0,00	0,00
C. Tussenkost van derden in het tekort van het boekjaar	794	0,00	0,00	0,00	0,00	0,00
<b>III. Saldo</b>		<b>-26.935,55</b>	<b>724.423,07</b>	<b>-566.659,46</b>	<b>361.179,48</b>	<b>-1.058.915,25</b>

# Evolutie van de exploitatierekening (TJ2)

Periode: 2019



Gemeente Deerlijk (NIS 34009)

Harelbekestraat 27 - 8540 Deerlijk

Algemeen directeur: Hans Piepers

Financieel directeur: Arne Desmet

	Code	Jaarrek. 2019	Jaarrek. 2018	Jaarrek. 2017
<b>I. Uitgaven</b>		<b>17.108.092,54</b>	<b>16.354.794,59</b>	<b>15.548.231,02</b>
A. Operationele uitgaven		16.875.016,49	16.089.752,70	15.249.389,95
1. Goederen en diensten	60/1	3.126.611,32	2.886.465,81	2.826.374,26
2. Bezoldigingen, sociale lasten en pensioenen	62	9.495.944,07	9.351.090,64	8.746.147,27
3. Specifieke kosten sociale dienst OCMW	648	0,00	0,00	0,00
4. Toegestane werkingssubsidies	649	3.708.018,05	3.513.972,73	3.446.659,41
5. Andere operationele uitgaven	640/7	544.443,05	338.223,52	230.209,01
B. Financiële uitgaven	65	233.076,05	265.041,89	298.841,07
C. Rechthebbenden uit het overschot van het boekjaar	694	0,00	0,00	0,00
<b>II. Ontvangsten</b>		<b>20.871.448,08</b>	<b>19.863.295,81</b>	<b>19.419.482,04</b>
A. Operationele ontvangsten		20.042.077,07	18.924.018,89	18.258.613,95
1. Ontvangsten uit de werking	70	1.663.891,66	1.692.909,68	1.733.640,77
2. Fiscale ontvangsten en boetes		9.840.585,29	9.020.964,60	8.680.022,49
a. Aanvullende belastingen		9.691.523,80	8.907.335,24	8.599.814,58
1. Opcentiemen op de onroerende voorheffing	7300	5.082.628,16	5.005.258,66	4.684.226,26
2. Aanvullende belasting op de personenbelasting	7301	4.232.868,32	3.650.061,38	3.700.579,67
3. Andere aanvullende belastingen	7302/9	376.027,32	252.015,20	215.008,65
b. Andere belastingen	731/9	149.061,49	113.629,36	80.207,91
3. Werkingssubsidies		8.298.144,87	8.116.979,83	7.730.495,32
a. Algemene werkingssubsidies		2.930.720,59	2.831.767,66	2.732.049,61
1. Gemeente- of provinciefonds	7400	2.044.740,48	1.952.034,84	1.857.354,88
2. Gemeentelijke of provinciale bijdrage	7401	0,00	0,00	0,00
3. Overige algemene werkingssubsidies	7402/4	885.980,11	879.732,82	874.694,73
b. Specifieke werkingssubsidies	7405/9	5.367.424,28	5.285.212,17	4.998.445,71
4. Recuperatie van specifieke kosten sociale dienst OCMW	748	0,00	0,00	0,00
5. Andere operationele ontvangsten	742/7	239.455,25	93.164,78	114.455,37
B. Financiële ontvangsten	75	829.371,01	939.276,92	1.160.868,09
C. Tussenkost van derden in het tekort van het boekjaar	794	0,00	0,00	0,00
<b>III. Saldo</b>		<b>3.763.355,54</b>	<b>3.508.501,22</b>	<b>3.871.251,02</b>

# Investeringsverrichtingen per beleidsdomein (TJ3)



Periode: 2019

Gemeente Deerlijk (NIS 34009)

Harelbekestraat 27 - 8540 Deerlijk

Algemeen directeur: Hans Piepers

Financieel directeur: Arne Desmet

Deel 1: UITGAVEN	Code	Totaal	00: Algemene financiering	01: Dienstverlening	02: Mobiliteit	03: Leefomgeving	04: Veiligheid
<b>I. Investerings in financiële vaste activa</b>		<b>196.353,90</b>	<b>0,00</b>	<b>124.898,86</b>	<b>0,00</b>	<b>71.455,04</b>	<b>0,00</b>
A. Extern verzelfstandigde agentschappen	280	0,00	0,00	0,00	0,00	0,00	0,00
B. Intergemeentelijk samenwerkingsverbanden en soortgelijke entiteiten	281	71.455,04	0,00	0,00	0,00	71.455,04	0,00
C. Publiek-Private Samenwerkingsverbanden	282	0,00	0,00	0,00	0,00	0,00	0,00
D. OCMW-verenigingen	283	0,00	0,00	0,00	0,00	0,00	0,00
E. Andere financiële vaste activa	284/8	124.898,86	0,00	124.898,86	0,00	0,00	0,00
<b>II. Investerings in materiële vaste activa</b>		<b>3.065.584,90</b>	<b>0,00</b>	<b>96.794,46</b>	<b>589.072,37</b>	<b>268.506,23</b>	<b>1.010.772,41</b>
A. Gemeenschapsgoederen en bedrijfsmatige materiële vaste activa		3.065.584,90	0,00	96.794,46	589.072,37	268.506,23	1.010.772,41
1. Terreinen en gebouwen	220/3-229	1.947.090,17	0,00	0,00	0,00	0,00	1.010.772,41
2. Wegen en overige infrastructuur	224/8	726.151,72	0,00	0,00	467.163,04	258.954,29	0,00
3. Roerende goederen	23/4	392.343,01	0,00	96.794,46	121.909,33	9.551,94	0,00
4. Leasing en soortgelijke rechten	25	0,00	0,00	0,00	0,00	0,00	0,00
5. Erfgoed	27	0,00	0,00	0,00	0,00	0,00	0,00
B. Overige materiële vaste activa		0,00	0,00	0,00	0,00	0,00	0,00
1. Onroerende goederen	260/4	0,00	0,00	0,00	0,00	0,00	0,00
2. Roerende goederen	265/9	0,00	0,00	0,00	0,00	0,00	0,00
C. Vooruitbetalingen op investeringen in materiële vast activa	2906	0,00	0,00	0,00	0,00	0,00	0,00
<b>III. Investerings in immateriële vaste activa</b>	<b>21</b>	<b>30.955,14</b>	<b>0,00</b>	<b>0,00</b>	<b>16.202,00</b>	<b>0,00</b>	<b>0,00</b>
<b>IV. Toegestane investeringssubsidies</b>	<b>664</b>	<b>177.592,72</b>	<b>0,00</b>	<b>0,00</b>	<b>0,00</b>	<b>0,00</b>	<b>119.770,52</b>
<b>V. TOTAAL UITGAVEN</b>		<b>3.470.486,66</b>	<b>0,00</b>	<b>221.693,32</b>	<b>605.274,37</b>	<b>339.961,27</b>	<b>1.130.542,93</b>

Deel 1: UITGAVEN	Code	05: Werken	06: Wonen	07: Vrije tijd	08: Onderwijs	09: Welzijn
<b>I. Investerings in financiële vaste activa</b>		<b>0,00</b>	<b>0,00</b>	<b>0,00</b>	<b>0,00</b>	<b>0,00</b>
A. Extern verzelfstandigde agentschappen	280	0,00	0,00	0,00	0,00	0,00
B. Intergemeentelijk samenwerkingsverbanden en soortgelijke entiteiten	281	0,00	0,00	0,00	0,00	0,00
C. Publiek-Private Samenwerkingsverbanden	282	0,00	0,00	0,00	0,00	0,00
D. OCMW-verenigingen	283	0,00	0,00	0,00	0,00	0,00
E. Andere financiële vaste activa	284/8	0,00	0,00	0,00	0,00	0,00
<b>II. Investerings in materiële vaste activa</b>		<b>37.867,97</b>	<b>84.121,38</b>	<b>407.588,44</b>	<b>222.403,69</b>	<b>348.457,95</b>
A. Gemeenschapsgoederen en bedrijfsmatige materiële vaste activa		37.867,97	84.121,38	407.588,44	222.403,69	348.457,95
1. Terreinen en gebouwen	220/3-229	37.867,97	84.086,99	292.638,35	173.266,50	348.457,95

Deel 1: UITGAVEN		Code	05: Werken	06: Wonen	07: Vrije tijd	08: Onderwijs	09: Welzijn
2. Wegen en overige infrastructuur	224/8	0,00	34,39	0,00	0,00	0,00	0,00
3. Roerende goederen	23/4	0,00	0,00	114.950,09	49.137,19	0,00	0,00
4. Leasing en soortgelijke rechten	25	0,00	0,00	0,00	0,00	0,00	0,00
5. Erfgoed	27	0,00	0,00	0,00	0,00	0,00	0,00
B. Overige materiële vaste activa		0,00	0,00	0,00	0,00	0,00	0,00
1. Onroerende goederen	260/4	0,00	0,00	0,00	0,00	0,00	0,00
2. Roerende goederen	265/9	0,00	0,00	0,00	0,00	0,00	0,00
C. Vooruitbetalingen op investeringen in materiële vast activa	2906	0,00	0,00	0,00	0,00	0,00	0,00
<b>III. Investerings in immateriële vaste activa</b>	<b>21</b>	<b>0,00</b>	<b>14.753,14</b>	<b>0,00</b>	<b>0,00</b>	<b>0,00</b>	<b>0,00</b>
<b>IV. Toegestane investeringssubsidies</b>	<b>664</b>	<b>0,00</b>	<b>0,00</b>	<b>57.822,20</b>	<b>0,00</b>	<b>0,00</b>	<b>0,00</b>
<b>V. TOTAAL UITGAVEN</b>		<b>37.867,97</b>	<b>98.874,52</b>	<b>465.410,64</b>	<b>222.403,69</b>	<b>348.457,95</b>	

Deel 2: ONTVANGSTEN		Code	Totaal	00: Algemene financiering	01: Dienstverlening	02: Mobiliteit	03: Leefomgeving	04: Veiligheid
<b>I. Verkoop van financiële vaste activa</b>			<b>124.905,11</b>	<b>124.905,11</b>	<b>0,00</b>	<b>0,00</b>	<b>0,00</b>	<b>0,00</b>
A. Extern verzelfstandigde agentschappen	280	0,00	0,00	0,00	0,00	0,00	0,00	0,00
B. Intergemeentelijk samenwerkingsverbanden en soortgelijke entiteiten	281	124.905,11	124.905,11	0,00	0,00	0,00	0,00	0,00
C. Publiek-Private Samenwerkingsverbanden	282	0,00	0,00	0,00	0,00	0,00	0,00	0,00
D. OCMW-verenigingen	283	0,00	0,00	0,00	0,00	0,00	0,00	0,00
E. Andere financiële vaste activa	284/8	0,00	0,00	0,00	0,00	0,00	0,00	0,00
<b>II. Verkoop van materiële vaste activa</b>			<b>364.990,00</b>	<b>362.890,00</b>	<b>0,00</b>	<b>2.100,00</b>	<b>0,00</b>	<b>0,00</b>
A. Gemeenschapsgoederen en bedrijfsmatige materiële vaste activa			364.990,00	362.890,00	0,00	2.100,00	0,00	0,00
1. Terreinen en gebouwen	220/3-229	362.890,00	362.890,00	0,00	0,00	0,00	0,00	0,00
2. Wegen en overige infrastructuur	224/8	0,00	0,00	0,00	0,00	0,00	0,00	0,00
3. Roerende goederen	23/4	2.100,00	0,00	0,00	2.100,00	0,00	0,00	0,00
4. Leasing en soortgelijke rechten	25	0,00	0,00	0,00	0,00	0,00	0,00	0,00
5. Erfgoed	27	0,00	0,00	0,00	0,00	0,00	0,00	0,00
B. Overige materiële vaste activa		0,00	0,00	0,00	0,00	0,00	0,00	0,00
1. Onroerende goederen	260/4	0,00	0,00	0,00	0,00	0,00	0,00	0,00
2. Roerende goederen	265/9	0,00	0,00	0,00	0,00	0,00	0,00	0,00
C. Ontvangen vooruitbetalingen op de verkoop van materiële vaste activa	176	0,00	0,00	0,00	0,00	0,00	0,00	0,00
<b>III. Verkoop van immateriële vaste activa</b>	<b>21</b>	<b>0,00</b>	<b>0,00</b>	<b>0,00</b>	<b>0,00</b>	<b>0,00</b>	<b>0,00</b>	<b>0,00</b>
<b>IV. Investeringssubsidies en -schenkingen</b>	<b>150-180-4951/2</b>	<b>476.154,81</b>	<b>0,00</b>	<b>0,00</b>	<b>0,00</b>	<b>0,00</b>	<b>0,00</b>	<b>0,00</b>
<b>V. TOTAAL ONTVANGSTEN</b>		<b>966.049,92</b>	<b>487.795,11</b>	<b>0,00</b>	<b>2.100,00</b>	<b>0,00</b>	<b>0,00</b>	<b>0,00</b>



Deel 2: ONTVANGSTEN		Code	05: Werken	06: Wonen	07: Vrije tijd	08: Onderwijs	09: Welzijn
<b>I. Verkoop van financiële vaste activa</b>			<b>0,00</b>	<b>0,00</b>	<b>0,00</b>	<b>0,00</b>	<b>0,00</b>
A. Extern verzelfstandigde agentschappen		280	0,00	0,00	0,00	0,00	0,00
B. Intergemeentelijk samenwerkingsverbanden en soortgelijke entiteiten		281	0,00	0,00	0,00	0,00	0,00
C. Publiek-Private Samenwerkingsverbanden		282	0,00	0,00	0,00	0,00	0,00
D. OCMW-verenigingen		283	0,00	0,00	0,00	0,00	0,00
E. Andere financiële vaste activa		284/8	0,00	0,00	0,00	0,00	0,00
<b>II. Verkoop van materiële vaste activa</b>			<b>0,00</b>	<b>0,00</b>	<b>0,00</b>	<b>0,00</b>	<b>0,00</b>
A. Gemeenschapsgoederen en bedrijfsmatige materiële vaste activa			0,00	0,00	0,00	0,00	0,00
1. Terreinen en gebouwen		220/3-229	0,00	0,00	0,00	0,00	0,00
2. Wegen en overige infrastructuur		224/8	0,00	0,00	0,00	0,00	0,00
3. Roerende goederen		23/4	0,00	0,00	0,00	0,00	0,00
4. Leasing en soortgelijke rechten		25	0,00	0,00	0,00	0,00	0,00
5. Erfgoed		27	0,00	0,00	0,00	0,00	0,00
B. Overige materiële vaste activa			0,00	0,00	0,00	0,00	0,00
1. Onroerende goederen		260/4	0,00	0,00	0,00	0,00	0,00
2. Roerende goederen		265/9	0,00	0,00	0,00	0,00	0,00
C. Ontvangen vooruitbetalingen op de verkoop van materiële vaste activa		176	0,00	0,00	0,00	0,00	0,00
<b>III. Verkoop van immateriële vaste activa</b>		<b>21</b>	<b>0,00</b>	<b>0,00</b>	<b>0,00</b>	<b>0,00</b>	<b>0,00</b>
<b>IV. Investeringsubsidies en -schenkingen</b>		<b>150-180-4951/2</b>	<b>0,00</b>	<b>0,00</b>	<b>476.154,81</b>	<b>0,00</b>	<b>0,00</b>
<b>V. TOTAAL ONTVANGSTEN</b>			<b>0,00</b>	<b>0,00</b>	<b>476.154,81</b>	<b>0,00</b>	<b>0,00</b>

# Evolutie van de investeringsverrichtingen (TJ4)

Periode: 2019



Gemeente Deerlijk (NIS 34009)

Harelbekestraat 27 - 8540 Deerlijk

Algemeen directeur: Hans Piepers

Financieel directeur: Arne Desmet

Deel 1: UITGAVEN	Code	Jaarrek. 2019	Jaarrek. 2018	Jaarrek. 2017
<b>I. Investerings in financiële vaste activa</b>		<b>196.353,90</b>	<b>1.271.344,50</b>	<b>204.014,51</b>
A. Extern verzelfstandigde agentschappen	280	0,00	0,00	0,00
B. Intergemeentelijk samenwerkingsverbanden en soortgelijke entiteiten	281	71.455,04	1.271.344,50	204.014,51
C. Publiek-Private Samenwerkingsverbanden	282	0,00	0,00	0,00
D. OCMW-verenigingen	283	0,00	0,00	0,00
E. Andere financiële vaste activa	284/8	124.898,86	0,00	0,00
<b>II. Investerings in materiële vaste activa</b>		<b>3.065.584,90</b>	<b>1.998.451,57</b>	<b>2.173.784,35</b>
A. Gemeenschapsgoederen en bedrijfsmatige materiële vaste activa		3.065.584,90	1.998.451,57	2.173.784,35
1. Terreinen en gebouwen	220/3-229	1.947.090,17	1.397.639,98	556.094,36
2. Wegen en overige infrastructuur	224/8	726.151,72	275.268,18	1.346.818,51
3. Roerende goederen	23/4	392.343,01	325.543,41	270.871,48
4. Leasing en soortgelijke rechten	25	0,00	0,00	0,00
5. Erfgoed	27	0,00	0,00	0,00
B. Overige materiële vaste activa		0,00	0,00	0,00
1. Onroerende goederen	260/4	0,00	0,00	0,00
2. Roerende goederen	265/9	0,00	0,00	0,00
C. Vooruitbetalingen op investeringen in materiële vast activa	2906	0,00	0,00	0,00
<b>III. Investerings in immateriële vaste activa</b>	<b>21</b>	<b>30.955,14</b>	<b>46.882,48</b>	<b>33.697,60</b>
<b>IV. Toegestane investeringsubsidies</b>	<b>664</b>	<b>177.592,72</b>	<b>130.762,06</b>	<b>127.545,75</b>
<b>V. TOTAAL UITGAVEN</b>		<b>3.470.486,66</b>	<b>3.447.440,61</b>	<b>2.539.042,21</b>

Deel 2: ONTVANGSTEN	Code	Jaarrek. 2019	Jaarrek. 2018	Jaarrek. 2017
<b>I. Verkoop van financiële vaste activa</b>		<b>124.905,11</b>	<b>1.141.337,50</b>	<b>1.325,00</b>
A. Extern verzelfstandigde agentschappen	280	0,00	0,00	0,00
B. Intergemeentelijk samenwerkingsverbanden en soortgelijke entiteiten	281	124.905,11	1.141.337,50	1.325,00
C. Publiek-Private Samenwerkingsverbanden	282	0,00	0,00	0,00
D. OCMW-verenigingen	283	0,00	0,00	0,00
E. Andere financiële vaste activa	284/8	0,00	0,00	0,00
<b>II. Verkoop van materiële vaste activa</b>		<b>364.990,00</b>	<b>81.150,00</b>	<b>1.950,00</b>
A. Gemeenschapsgoederen en bedrijfsmatige materiële vaste activa		364.990,00	81.150,00	1.950,00
1. Terreinen en gebouwen	220/3-229	362.890,00	81.150,00	0,00
2. Wegen en overige infrastructuur	224/8	0,00	0,00	0,00
3. Roerende goederen	23/4	2.100,00	0,00	1.950,00
4. Leasing en soortgelijke rechten	25	0,00	0,00	0,00
5. Erfgoed	27	0,00	0,00	0,00
B. Overige materiële vaste activa		0,00	0,00	0,00
1. Onroerende goederen	260/4	0,00	0,00	0,00
2. Roerende goederen	265/9	0,00	0,00	0,00
C. Ontvangen vooruitbetalingen op de verkoop van materiële vaste activa	176	0,00	0,00	0,00
<b>III. Verkoop van immateriële vaste activa</b>	<b>21</b>	<b>0,00</b>	<b>0,00</b>	<b>0,00</b>
<b>IV. Investeringsubsidies en -schenkingen</b>	<b>150-180-4951/2</b>	<b>476.154,81</b>	<b>279.078,24</b>	<b>142.964,59</b>
<b>V. TOTAAL ONTVANGSTEN</b>		<b>966.049,92</b>	<b>1.501.565,74</b>	<b>146.239,59</b>



# Stand van de kredieten van investeringsenveloppen (TJ5)

Periode: 2019

Gemeente Deerlijk (NIS 34009)

Harelbekestraat 27 - 8540 Deerlijk

Algemeen directeur: Hans Piepers

Financieel directeur: Arne Desmet

	Uitgaven					Ontvangsten		
	Verbintenis- krediet	Vastleggingen	Verbintenis- krediet min vastleggingen	Aan- rekeningen	Verbintenis- krediet min aan- rekeningen	Verbintenis- krediet	Aan- rekeningen	Verbintenis- krediet min aan- rekeningen
1-1-1: een snelle en correcte bediening	2.403,79	2.403,79	0,00	2.403,79	0,00	0,00	0,00	0,00
1-1-2: met andere partners samenwerken	750.000,00	0,00	750.000,00	0,00	750.000,00	0,00	0,00	0,00
1-1-3: in aangepaste infrastructuur, materiaal en materieel voorzien	2.970.027,82	392.699,01	2.577.328,81	392.699,01	2.577.328,81	1.003.950,00	4.050,00	999.900,00
1-1-4: moderne technologie inzetten	13.749,21	13.749,21	0,00	13.749,21	0,00	0,00	0,00	0,00
12-1-1: overig beleid	6.962.277,14	5.573.854,98	1.388.422,16	5.572.149,03	1.390.128,11	3.740.372,10	3.740.372,10	0,00
15-1-1-4: moderne technologie inzetten	62.920,05	26.864,39	36.055,66	26.864,39	36.055,66	0,00	0,00	0,00
15-12-1-1: overig beleid	1.203.751,86	970.210,53	233.541,33	970.210,53	233.541,33	231.325,00	1.325,00	230.000,00
15-3-2-1: burgemeesterconvenant (verlagen van CO2 uitstoot)	43.381,02	38.383,02	4.998,00	38.383,02	4.998,00	0,00	0,00	0,00
15-5-1-1: bestaanszekerheid bedrijven en vestigingsmogelijkheden ondernemers bieden	120.000,00	37.867,97	82.132,03	37.867,97	82.132,03	0,00	0,00	0,00
15-6-2-1: goed onderhouden en te onderhouden openbaar domein uitbouwen	197.431,35	125.536,58	71.894,77	125.536,58	71.894,77	0,00	0,00	0,00
15-7-1-3: op kansengroepen - moeilijk bereikbare doelgroepen inzetten	1.785,16	1.785,16	0,00	1.785,16	0,00	0,00	0,00	0,00
15-7-1-5: roerend en onroerend erfgoed in stand houden	952.000,00	948.953,24	3.046,76	948.953,24	3.046,76	571.858,00	619.119,40	-47.261,40
15-8-1-3: onderwijs in aangepaste en hedendaagse infrastructuur aanbieden	21.081,68	21.081,68	0,00	21.081,68	0,00	0,00	0,00	0,00
15-9-2-1: ernaar streven om een hartveilige gemeente te worden	14.612,55	14.612,55	0,00	14.612,55	0,00	0,00	0,00	0,00
2-1-1: verkeersinfrastructuur voor de zwakke weggebruiker verbeteren	882.500,00	595.636,32	286.863,68	595.636,32	286.863,68	0,00	0,00	0,00
2-1-2: weginfrastructuur uitbouwen, optimaliseren en onderhouden	1.151.453,00	707.975,54	443.477,46	707.975,54	443.477,46	0,00	0,00	0,00
3-1-1: beheer van gemeentelijk rioleringsstelsel optimaliseren	66.819,64	66.819,64	0,00	66.819,64	0,00	0,00	0,00	0,00
3-1-2: zoneringsplan in kader van integraal waterbeleid uitvoeren	3.001.437,13	2.999.137,19	2.299,94	2.999.137,19	2.299,94	1.806.686,00	0,00	1.806.686,00
3-2-1: burgemeestersconvenant (verlagen van CO2 uitstoot)	153.426,92	70.784,34	82.642,58	70.784,34	82.642,58	0,00	0,00	0,00
3-3-1: infrastructuur en beheer containerpark verbeteren	40.000,00	0,00	40.000,00	0,00	40.000,00	0,00	0,00	0,00
4-1-1: infrastructuur voor brandweer en dienst 100 optimaal voorzien	1.832.317,00	1.715.220,99	117.096,01	1.715.220,99	117.096,01	0,00	0,00	0,00
5-1-2: bereikbaarheid bedrijven, horeca- en handelszaken verbeteren	695.202,10	39.241,18	655.960,92	39.241,18	655.960,92	0,00	0,00	0,00
5-1-3: Deerlijkse ondernemers en handelaars ondersteunen	2.729,48	2.729,48	0,00	2.729,48	0,00	0,00	0,00	0,00

	Uitgaven					Ontvangsten		
	Verbintenis- krediet	Vastleggingen	Verbintenis- krediet min vastleggingen	Aan- rekeningen	Verbintenis- krediet min aan- rekeningen	Verbintenis- krediet	Aan- rekeningen	Verbintenis- krediet min aan- rekeningen
6-1-1: met sociale huisvestingsmijnen hoogwaardige sociale huisvesting realiseren	100.122,37	100.120,78	1,59	100.120,78	1,59	0,00	0,00	0,00
6-2-1: goed onderhouden en te onderhouden openbaar domein uitbouwen	291.000,00	220.776,77	70.223,23	220.776,77	70.223,23	0,00	0,00	0,00
6-2-2: kwaliteit van de dorpskernen verbeteren	24.000,00	18.150,61	5.849,39	18.150,61	5.849,39	0,00	0,00	0,00
6-2-4: gemeentelijke begraafplaatsen uitbouwen, onderhouden en verbeteren	576.861,17	537.707,03	39.154,14	537.707,03	39.154,14	0,00	0,00	0,00
7-1-1: aangepaste en moderne infrastructuur ter beschikking stellen	1.567.209,03	1.335.561,63	231.647,40	1.335.561,63	231.647,40	0,00	0,00	0,00
7-1-4: het aanbod op de behoeften van het publiek afstemmen	333.749,74	284.674,45	49.075,29	284.674,45	49.075,29	0,00	0,00	0,00
7-1-5: roerend en onroerend erfgoed in stand houden	212.417,78	212.417,78	0,00	212.417,78	0,00	20.114,75	20.114,75	0,00
8-1-2: kunstonderwijs blijven aanbieden	1.359,00	359,00	1.000,00	359,00	1.000,00	0,00	0,00	0,00
8-1-3: onderwijs in aangepaste en hedendaagse infrastructuur aanbieden	7.884.105,14	951.360,69	6.932.744,45	951.360,69	6.932.744,45	4.593.953,85	498.953,85	4.095.000,00
8-1-4: onderwijs via de modernste technologie en leermethodes aanbieden	174.293,58	144.151,30	30.142,28	144.151,30	30.142,28	0,00	0,00	0,00
9-1-2: voldoende kwaliteitsvolle kinderopvang voorzien	0,00	0,00	0,00	0,00	0,00	0,00	0,00	0,00
9-1-3: op toegankelijkheid in de ruime zin voor mensen met beperkingen inzetten	0,00	0,00	0,00	0,00	0,00	0,00	0,00	0,00
ALGFIN: algemene financiering	1.153.219,53	1.153.219,53	0,00	1.153.219,53	0,00	3.160.063,50	3.171.283,61	-11.220,11

# Evolutie van de liquiditeitenrekening (TJ6)

Periode: 2019



Gemeente Deerlijk (NIS 34009)

Harelbekestraat 27 - 8540 Deerlijk

Algemeen directeur: Hans Piepers

Financieel directeur: Arne Desmet

Resultaat op kasbasis	Code	Jaarrekening 2019	Jaarrekening 2018	Jaarrekening 2017
<b>I. Exploitatiebudget (B-A)</b>		<b>3.763.355,54</b>	<b>3.508.501,22</b>	<b>3.871.251,02</b>
A. Uitgaven	60/5-694	17.108.092,54	16.354.794,59	15.548.231,02
B. Ontvangsten	70/794	20.871.448,08	19.863.295,81	19.419.482,04
1a. Belastingen en boetes	73	9.840.585,29	9.020.964,60	8.680.022,49
1b. Algemene werkingsbijdrage van andere lokale overheden	7401	0,00	0,00	0,00
1c. Tussenkost door derden in het tekort van het boekjaar	794	0,00	0,00	0,00
2. Overige	70-7400-7402/9-742/8-75	11.030.862,79	10.842.331,21	10.739.459,55
<b>II. Investeringsbudget (B-A)</b>		<b>-2.504.436,74</b>	<b>-1.945.874,87</b>	<b>-2.392.802,62</b>
A. Uitgaven	21/28-2906-664	3.470.486,66	3.447.440,61	2.539.042,21
B. Ontvangsten	150-176-180-21/28-4951/2	966.049,92	1.501.565,74	146.239,59
<b>III. Andere (B-A)</b>		<b>-989.827,28</b>	<b>-1.001.050,94</b>	<b>-1.092.606,07</b>
A. Uitgaven		1.005.247,46	1.017.090,22	1.108.645,33
1. Aflossing financiële schulden		1.005.247,46	1.017.090,22	1.108.645,33
a. Periodieke aflossingen	421/4	1.005.247,46	1.017.090,22	1.108.645,33
b. Niet-periodieke aflossingen	171/4	0,00	0,00	0,00
2. Toegestane leningen	2903/4	0,00	0,00	0,00
3. Overige transacties		0,00	0,00	0,00
a. Terugbetaling van borgtochten ontvangen in contanten	178	0,00	0,00	0,00
b. Vorderingen op lange termijn die binnen het jaar vervallen	2905	0,00	0,00	0,00
B. Ontvangsten		15.420,18	16.039,28	16.039,26
1. Op te nemen leningen en leasings	171/4	0,00	0,00	0,00
2. Terugvordering van aflossing van financiële schulden		15.420,18	16.039,28	16.039,26
a. Periodieke terugvorderingen	4943/4	15.420,18	16.039,28	16.039,26
b. Niet-periodieke terugvorderingen	2903/4	0,00	0,00	0,00
3. Overige transacties		0,00	0,00	0,00
a. Borgtochten ontvangen in contanten	178	0,00	0,00	0,00
b. Vorderingen op lange termijn die binnen het jaar vervallen	4949-4959	0,00	0,00	0,00
c. Schenkingen, andere dan opgenomen onder deel I en II	101-102	0,00	0,00	0,00
<b>IV. Budgettaire resultaat boekjaar (I+II+III)</b>		<b>269.091,52</b>	<b>561.575,41</b>	<b>385.842,33</b>
<b>V. Gecumuleerde budgettaire resultaat vorig boekjaar</b>		<b>5.816.114,05</b>	<b>5.254.538,64</b>	<b>4.868.696,31</b>
<b>VI. Gecumuleerde budgettaire resultaat (IV+V)</b>		<b>6.085.205,57</b>	<b>5.816.114,05</b>	<b>5.254.538,64</b>
<b>VII. Bestemde gelden (toestand op 31 december)</b>		<b>0,00</b>	<b>0,00</b>	<b>0,00</b>
A. Bestemde gelden voor de exploitatie	0901	0,00	0,00	0,00
B. Bestemde gelden voor investeringen	0902	0,00	0,00	0,00
C. Bestemde gelden voor andere verrichtingen	0903	0,00	0,00	0,00
<b>VIII. Resultaat op kasbasis (VI-VII)</b>		<b>6.085.205,57</b>	<b>5.816.114,05</b>	<b>5.254.538,64</b>
Bestemde gelden		2019	2018	2017
<b>I. Exploitatie</b>		<b>0,00</b>	<b>0,00</b>	<b>0,00</b>
BESTEMMING: bestemde gelden		0,00	0,00	0,00
<b>Totalen</b>		<b>0,00</b>	<b>0,00</b>	<b>0,00</b>

**Schema TJ7: De toelichting bij de balans**

 Gemeente Deerlijk  
 Harelbekestraat 27 - 8540 Deerlijk  
 Ondernemingsnr.: BTW BE 0207.488.443

**1. Mutatiestaat van de financiële vaste activa**

	Boekwaarde op 1/1	Investerings	Desinvesteringen	Herwaarderingen	Waardeverminderingen	Boekwaarde op 31/12
A. Extern verzelfstandigde agentschappen	€ 0,00	€ 0,00	€ 0,00	€ 0,00	€ 0,00	€ 0,00
B. Intergemeentelijk samenwerkingsverbanden en soortgelijke entiteiten	€ 15.122.824,00	€ 71.455,04	€ 124.905,11	€ 407.661,30	€ 406.871,83	€ 15.070.163,40
C. Publiek-Private Samenwerkingsverbanden	€ 0,00	€ 0,00	€ 0,00	€ 0,00	€ 0,00	€ 0,00
D. OCMW-verenigingen	€ 0,00	€ 0,00	€ 0,00	€ 0,00	€ 0,00	€ 0,00
E. Andere financiële vaste activa	€ 0,00	€ 124.898,86	€ 0,00	€ 0,00	€ 0,00	€ 124.898,86
Totaal financiële vaste activa	€ 15.122.824,00	€ 196.353,90	€ 124.905,11	€ 407.661,30	€ 406.871,83	€ 15.195.062,26

**2. Mutatiestaat van de materiële vaste activa**

	Boekwaarde op 1/1	Investerings	Desinvesteringen	Herwaarderingen	Afschrijvingen	Waardeverminderingen	Boekwaarde op 31/12
I. Gemeenschapsgoederen	€ 36.054.772,30	€ 5.482.014,15	€ 2.615.029,51		€ 2.297.863,75	€ 0,00	€ 36.623.893,19
A. Terreinen en gebouwen	€ 18.283.046,53	€ 3.618.817,43	€ 1.860.894,94		€ 764.060,59	€ 0,00	€ 19.276.908,43
B. Wegen en overige infrastructuur	€ 14.320.834,83	€ 1.451.853,71	€ 725.701,99		€ 1.156.492,09	€ 0,00	€ 13.890.494,46
C. Installaties, machines en uitrusting	€ 213.837,57	€ 80.975,30	€ 0,00		€ 100.468,86	€ 0,00	€ 194.344,01
D. Meubilair, kantooruitrusting en rollend materieel	€ 322.938,78	€ 330.367,71	€ 28.432,58		€ 202.997,42	€ 0,00	€ 421.876,49
E. Leasing en soortgelijke rechten	€ 2.661.560,10	€ 0,00	€ 0,00		€ 73.844,79	€ 0,00	€ 2.587.715,31
F. Erfgoed	€ 252.554,49	€ 0,00	€ 0,00		€ 0,00	€ 0,00	€ 252.554,49
II. Bedrijfsmatige materiële vaste activa	€ 27.473,97	€ 0,00	€ 0,00		€ 13.736,99	€ 0,00	€ 13.736,98
A. Terreinen en gebouwen	€ 27.473,97	€ 0,00	€ 0,00		€ 13.736,99	€ 0,00	€ 13.736,98
B. Installaties, machines en uitrusting	€ 0,00	€ 0,00	€ 0,00		€ 0,00	€ 0,00	€ 0,00
C. Meubilair, kantooruitrusting en rollend materieel	€ 0,00	€ 0,00	€ 0,00		€ 0,00	€ 0,00	€ 0,00
D. Leasing en soortgelijke rechten	€ 0,00	€ 0,00	€ 0,00		€ 0,00	€ 0,00	€ 0,00
III. Overige materiële vaste activa	€ 0,00	€ 0,00	€ 0,00	€ 0,00	€ 0,00	€ 0,00	€ 0,00
A. Terreinen en gebouwen	€ 0,00	€ 0,00	€ 0,00	€ 0,00	€ 0,00	€ 0,00	€ 0,00
B. Roerende goederen	€ 0,00	€ 0,00	€ 0,00	€ 0,00	€ 0,00	€ 0,00	€ 0,00
Totaal materiële vaste activa	€ 36.082.246,27	€ 5.482.014,15	€ 2.615.029,51	€ 0,00	€ 2.311.600,74	€ 0,00	€ 36.637.630,17

## 3. Mutatiestaat van de financiële schulden

	Boekwaarde op 1/1	Nieuwe leningen /leasings	Aflossingen	Overboekingen LT naar KT	Boekwaarde op 31/12
I. Financiële schulden op lange termijn	€ 6.212.859,19	€ 0,00	€ 0,00	€ -953.295,60	€ 5.259.563,59
A. Financiële schulden ten laste van het bestuur	€ 6.124.794,78	€ 0,00	€ 0,00	€ -937.875,42	€ 5.186.919,36
1. Leningen ten laste van het bestuur	€ 5.150.999,65	€ 0,00	€ 0,00	€ -752.392,10	€ 4.398.607,55
2. Leasings ten laste van het bestuur	€ 973.795,13	€ 0,00	€ 0,00	€ -185.483,32	€ 788.311,81
B. Financiële schulden ten laste van derden	€ 88.064,41	€ 0,00	€ 0,00	€ -15.420,18	€ 72.644,23
1. Leningen ten laste van derden	€ 88.064,41	€ 0,00	€ 0,00	€ -15.420,18	€ 72.644,23
2. Leasings ten laste van derden	€ 0,00	€ 0,00	€ 0,00	€ 0,00	€ 0,00
II. Schulden op korte termijn	€ 1.005.247,46	€ 0,00	€ -1.005.247,46	€ 953.295,60	€ 953.295,60
A. Financiële schulden ten laste van het bestuur	€ 989.827,28	€ 0,00	€ -989.827,28	€ 937.875,42	€ 937.875,42
1. Leningen ten laste van het bestuur	€ 804.343,96	€ 0,00	€ -804.343,96	€ 752.392,10	€ 752.392,10
2. Leasings ten laste van het bestuur	€ 185.483,32	€ 0,00	€ -185.483,32	€ 185.483,32	€ 185.483,32
B. Financiële schulden ten laste van derden	€ 15.420,18	€ 0,00	€ -15.420,18	€ 15.420,18	€ 15.420,18
1. Leningen ten laste van derden	€ 15.420,18	€ 0,00	€ -15.420,18	€ 15.420,18	€ 15.420,18
2. Leasings ten laste van derden	€ 0,00	€ 0,00	€ 0,00	€ 0,00	€ 0,00
Totaal financiële schulden	€ 7.218.106,65	€ 0,00	€ -1.005.247,46	€ 0,00	€ 6.212.859,19

## 4. De mutatiestaat van het nettoactief

	Overig nettoactief	Herwaarderings-reserve	Gecumuleerd resultaat	Investerings-subsidies en schenkingen	Totaal
I. Balans op einde boekjaar 2017	€ 29.588.658,76	€ 5.126.917,26	€ 6.703.577,67	€ 5.692.139,34	€ 47.111.293,03
II. Boekhoudkundige wijzigingen	€ 0,00	€ 0,00	€ 0,00	€ 0,00	€ 0,00
III. Herwerkte balans	€ 29.588.658,76	€ 5.126.917,26	€ 6.703.577,67	€ 5.692.139,34	€ 47.111.293,03
IV. Mutaties in het nettoactief boekjaar 2018		€ 233.253,95	€ 1.509.260,55	€ -9.269,16	€ 1.733.245,34
A. Netto mutatie direct opgenomen in het nettoactief		€ 233.253,95		€ -9.269,16	€ 223.984,79
1. Toevoeging aan herwaarderings-reserve		€ 233.253,95			€ 233.253,95
2. Terugneming van herwaarderings-reserve (-)		€ 0,00			€ 0,00
3. Toevoegingen aan investerings-subsidies en schenkingen				€ 213.868,03	€ 213.868,03
4. Afschrijving van investerings-subsidies en schenkingen (-)				€ -223.137,19	€ -223.137,19
B. Overschot/tekort van het boekjaar 2018			€ 1.509.260,55		€ 1.509.260,55
V. Balans op einde boekjaar 2018	€ 29.588.658,76	€ 5.360.171,21	€ 8.212.838,22	€ 5.682.870,18	€ 48.844.538,37
VI. Mutaties in het nettoactief boekjaar 2019		€ 407.661,30	€ 1.397.333,07	€ 203.007,45	€ 2.008.001,82
A. Netto mutatie direct opgenomen in het nettoactief		€ 407.661,30		€ 203.007,45	€ 610.668,75



1. Toevoeging aan herwaarderingen		€ 407.661,30			€ 407.661,30
2. Terugneming van herwaarderingen (-)		€ 0,00			€ 0,00
3. Toevoegingen aan investeringssubsidies en schenkingen				€ 495.154,81	€ 495.154,81
4. Afschrijving van investeringssubsidies en schenkingen (-)				€ -292.147,36	€ -292.147,36
B. Overschot/tekort van het boekjaar 2019			€ 1.397.333,07		€ 1.397.333,07
VII. Balans op einde boekjaar 2019	€ 29.588.658,76	€ 5.767.832,51	€ 9.610.171,29	€ 5.885.877,63	€ 50.852.540,19

## Filters

Boekjaar: 2019

Budgettaire entiteiten: GEMEENTE

**Verklaring materiële verschillen > 30.000 euro tussen gerealiseerde en geraamde ontvangsten en uitgaven**

Omschrijving	BV	AR	Budget	VL	Vord	Saldo	Toelichting
<b><u>Exploitatie uitgaven</u></b>							
bezoldiging contractanten	0190-00	62020100	1 476 100	1 417 837		58 263	volgens weddestaten
woonbeleid	0629-00	61340201	122 202	0		122 202	krediet ongebruikt - wordt hernomen in 2020
onderhoud wegen en groen	0200-00	61340500	185 000	103 239		81 761	minder nodig dan geraamd
elektriciteit openbare verlichting	0690-00	61100000	250 000	205 280		44 720	lagere kost dan in 2018
patronale RSZ contractanten	0190-00	62121010	440 500	394 943		45 557	volgens weddestaten
beleidsondersteuning onderwijs	0190-00	64302000	111 500	74 306		37 194	afrekening lager dan geraamd
erelonen en vergoedingen rioleringen	0310-01	61320100	116 181	32 310		83 871	afrekening lager dan geraamd
erelonen herbestemming vroegere site brandweer	0200-00	61320100	74 300	0		74 300	krediet ongebruikt - wordt hernomen in 2020
toelage mobiel lokaal dienstencentrum	0900-00	64932059	60 000	0		60 000	er was voldoende krediet binnen het OCMW
bezoldiging vastbenoemden	0190-00	62010100	1 770 000	1 711 700		58 300	volgens weddestaten
onderhoud openbare verlichting	0690-00	61340500	50 000	2 702		47 298	werkelijk verbruik laag
erelonen en vergoedingen cluster ruimte	0200-00	61320100	70 000	31 868		38 132	werkelijk verbruik laag
werkgeversbijdrage vastbenoemden	0190-00	62111010	733 110	697 402		35 708	volgens weddestaten
<b><u>Exploitatie ontvangsten</u></b>							
opbrengsten uit BOT	0310-01	70210000	500 000		660 895	-160 895	totaal gebrek aan raming vanuit De Watergroep
opcentiemen op onroerende voorheffing	0020-00	73000000	5 010 679		5 082 628	-71 949	meer ontvangen dan raming vanuit belastingdienst
diverse opbrengsten	0600-00	74509000	5		134 415	-134 410	achterstal vergoeding aanleg Ter Donk
aanvullende belasting op de personenbelasting	0020-00	73010000	3 778 409		4 232 868	-454 459	meer ontvangen dan raming vanuit belastingdienst
opdecimen op voertuigbelasting	0020-00	73020000	216 715		371 977	-155 262	meer ontvangen dan raming vanuit belastingdienst
<b><u>Leningen ontvangsten</u></b>							
Op te nemen leningen	0040-00	17330000	3 000 000		0	3 000 000	Geen nieuwe leningen opgenomen in 2019

**Verklaring materiële verschillen > 30.000 euro tussen gerealiseerde en geraamde ontvangsten en uitgaven**

Omschrijving	BV	AR	Budget	VL	EV	Saldo	Toelichting
<b><u>Investerings uitgaven</u></b>							
nieuwbouw en renovatie De Kim - De Beuk	08	22102007	6 819 999	171 514		6 648 485	overdacht saldo krediet naar 2020
nieuwe brandweerkazerne	0410-00	22199007	1 127 868	1 010 772		117 096	overdacht saldo krediet naar 2020
sanering Evangelieboom	0310-01	22400007	535 379	12 004		523 375	overdacht saldo krediet naar 2020
kruispunt België - aanleg wegen	0200-00	22400007	350 000	0		350 000	overdacht saldo krediet naar 2020
nieuwe depot technische diensten	0200-00	22199007	2 470 000	0		2 470 000	overdacht saldo krediet naar 2020
kerkhof St-Lodewijk en 2 afscheidsruimtes	0990-00	22004500	386 760	347 606		39 154	overdacht saldo krediet naar 2020
parking G Gezellelaan	0220-00	22400007	276 740	206 516		70 224	overdacht saldo krediet naar 2020
kruispunt België - grond van wegen	0200-00	22020000	270 000	0		270 000	overdacht saldo krediet naar 2020
jaarlijks onderhoud diverse wegen	0200-00	22400007	342 897	100 298		242 599	overdacht saldo krediet naar 2020
plannen en studies (oa RUPs)	0600-00	21400007	196 674	14 753		181 921	overdacht saldo krediet naar 2020
renovatie woning St-Amandusstraat voor BBO	0801-00	22102000	175 046	784		174 262	overdacht saldo krediet naar 2020
jaarlijks onderhoud voetpaden	0200-00	22400007	277 855	123 491		154 364	overdacht saldo krediet naar 2020
openbare verlichting	0690-00	22510000	80 000	34		79 966	overdacht saldo krediet naar 2020
aanpassing gemeentehuis i.k.v. integratie	0190-00	22101000	500 000	0		500 000	overdacht saldo krediet naar 2020
aanleg fietspad aan industriezone Vichestraat	0590-01	22000007	120 000	37 868		82 132	overdacht saldo krediet naar 2020
voertuigen cluster ruimte	0200-00	24300000	146 900	65 582		81 318	overdacht saldo krediet naar 2020
informatica administratie investering nieuwe server	0190-00	24100000	88 100	37 688		50 412	overdacht saldo krediet naar 2020
grond tussen De Kim - kerkhof - woning Hoogstraat 70/72	0801-00	22000000	95 000	968		94 032	overdacht saldo krediet naar 2020
dak De Statie	0705-00	22103500	80 600	0		80 600	overdacht saldo krediet naar 2020
parking Stationsstraat	0220-00	22400007	65 000	0		65 000	overdacht saldo krediet naar 2020
telefooncentrale	0190-00	23020000	53 000	0		53 000	overdacht saldo krediet naar 2020
goederenlift, keukens, ... d'lefte	0705-00	22103500	227 000	0		227 000	overdacht saldo krediet naar 2020
plannen herinrichting kruispunt België	0200-00	21400007	49 834	13 873		35 961	overdacht saldo krediet naar 2020
nieuw parkwachtershuisje recyclagepark	0309-01	22199000	40 000	0		40 000	overdacht saldo krediet naar 2020
aanleg glasvezelkabels	0690-00	22509000	36 056	0		36 056	project was al afgewerkt in 2018
renovatie dak Gaverkasteel	0909-01	22199500	325 000	0		325 000	overdacht saldo krediet naar 2020
<b><u>Investerings ontvangsten</u></b>							
subsidies nieuwbouw en renovatie De Kim - De Beuk	08	15000000	4 095 000		0	4 095 000	krediet overgedragen naar 2020
subsidies werken Stationsstraat	0310-01	15000000	1 806 686		0	1 806 686	krediet overgedragen naar 2020
verkoop depot Stationsstraat	0200-00	22200000	1 000 000		0	1 000 000	krediet overgedragen naar 2020
subsidies renovatie St-Columbakerk	0790-00	15000000	428 893		476 155	-47 262	bijkomende toelage ontvangen
subsidie werken Evangelieboom	0310-01	15000000	230 000		0	230 000	krediet overgedragen naar 2020

# Overzicht werkings- en investeringssubsidies per beleidsveld



Periode: 2019

Gemeente Deerlijk (NIS 34009)

Harelbekestraat 27 - 8540 Deerlijk

Algemeen directeur: Hans Piepers

Financieel directeur: Arne Desmet

Beleidsveld en registraties	Werkingssubsidie	Investeringssubsidie	Totaal
<b>0160: Hulp aan het buitenland</b>	5 074,00	0,00	5 074,00
<b>0190: Overig algemeen bestuur</b>	30 837,06	0,00	30 837,06
<b>0200: Wegen</b>	2 922,00	0,00	2 922,00
<b>0300: Ophalen en verwerken van huishoudelijk afval</b>	573 715,33	0,00	573 715,33
<b>0310: Beheer van regen- en afvalwater</b>	871,86	0,00	871,86
<b>0390: Overige milieubescherming</b>	2 568,55	0,00	2 568,55
<b>0400: Politiediensten</b>	1 365 293,77	69 433,52	1 434 727,29
<b>0410: Brandweer</b>	284 556,12	50 337,00	334 893,12
<b>0590: Overige economische zaken</b>	5 022,34	0,00	5 022,34
<b>0600: Ruimtelijke planning</b>	605,00	0,00	605,00
<b>0629: Overig woonbeleid</b>	42 573,14	0,00	42 573,14
<b>0719: Overige evenementen</b>	15 370,97	0,00	15 370,97
<b>0739: Overig kunst- en cultuurbeleid</b>	21 276,66	0,00	21 276,66
<b>0740: Sport</b>	32 458,50	0,00	32 458,50
<b>0750: Jeugd</b>	72 681,12	0,00	72 681,12
<b>0790: Erediensten</b>	115 029,78	57 822,20	172 851,98
<b>0800: Gewoon basisonderwijs</b>	1 804,00	0,00	1 804,00
<b>0801: Buitengewoon basisonderwijs</b>	4 092,16	0,00	4 092,16
<b>0820: Deeltijds kunstonderwijs</b>	57 463,09	0,00	57 463,09
<b>0869: Overige ondersteunende diensten voor het onderwijs</b>	4 312,50	0,00	4 312,50
<b>0873: Kosten toegangsprijs zwembad leerlingen lager onderwijs</b>	6 616,10	0,00	6 616,10
<b>0900: Sociale bijstand</b>	1 033 898,00	0,00	1 033 898,00
<b>0911: Diensten en voorzieningen voor personen met een handicap</b>	100,00	0,00	100,00
<b>0949: Overige gezinshulp</b>	125,00	0,00	125,00
<b>0959: Overige verrichtingen betreffende ouderen</b>	27 386,00	0,00	27 386,00
<b>0989: Overige dienstverlening inzake volksgezondheid</b>	1 365,00	0,00	1 365,00

**Niet in de balans opgenomen rechten en verplichtingen**

**NIHIL**

# WAARDERINGSREGELS

## ALGEMENE PRINCIPES

### EXPLOITATIE OF INVESTERING

Als investeringen in immateriële en materiële vaste activa dienst beschouwd te worden deze investeringen waarvan de levensduur langer is dan 1 jaar en die op jaarbasis en per project de 2.500 euro exclusief btw overschrijden. Kunstvoorwerpen en onroerende goederen worden ongeacht de waarde steeds als investering beschouwd.

### AANSCHAFFINGSWAARDE

Het bestuur hanteert als algemene regel dat elk actiefbestanddeel gewaardeerd wordt tegen aanschaffingswaarde en neemt voor dat bedrag de bestanddelen op in de balans, onder aftrek van de gecumuleerde afschrijvingen en waardeverminderingen. In sommige gevallen kan het actief ook worden geherwaardeerd. Op deze algemene regel zijn hieronder afwijkingen bepaald.

Met de aanschaffingswaarde wordt bedoeld de aanschaffingsprijs (aankoopprijs + bijkomende kosten), de ruilwaarde, de vervaardigingsprijs (aanschaffingsprijs grondstoffen,...+ rechtstreekse productiekosten), de schenkingwaarde (marktwaarde van de goederen op het moment van de schenking of datum van het overlijden van de nalatenschap + belastingen en kosten) of de inbrengwaarde.

### AFSCHRIJVINGEN EN WAARDEVERMINDERINGEN

Afschrijvingen drukken de slijtage uit van het actief met een beperkte gebruiksduur. Het afschrijvingsbedrag wordt per financieel boekjaar bepaald door het verschil tussen de boekhoudkundige waarde en de restwaarde te delen door de resterende gebruiksduur, uitgedrukt in jaren. Ten minste aan het einde van elk financieel boekjaar wordt de restwaarde en de gebruiksduur van de activa opnieuw geëvalueerd. Het bestuur opteert ervoor de initiële afschrijvingsduur voor de diverse categorieën van activa te bepalen zoals opgenomen in bijgevoegde tabel.

Het bestuur boekt waardeverminderingen op de aanschaffingswaarde van actiefbestanddelen om rekening te houden met (al dan niet als definitief aan te merken) ontwaardingen van activa bij de

afsluiting van het boekjaar. Waardeverminderingen zijn correcties op de aanschaffingswaarde die niet voortvloeien uit hun *waarschijnlijke* nuttigheids- of gebruiksduur (bv. naar aanleiding van een schadegeval). Dit houdt in dat waardeverminderingen zowel mogelijk zijn voor activa met een beperkte (gebouwen) als een onbeperkte levensduur (gronden). Waardeverminderingen blijven niet behouden als de boekhoudkundige waarde van het activum daardoor op het einde van het boekjaar lager is dan de gebruikswaarde. In dat geval worden de waardeverminderingen teruggenomen.

## HERWAARDERINGEN

Sommige activa kunnen worden geherwaardeerd om hun boekwaarde in overeenstemming te brengen met een marktwaarde. Herwaardering is enkel toegestaan voor de financiële vaste activa en overige materiële vaste activa. Bij de herwaardering van een actief, wordt de volledige categorie waartoe dat actief behoort, geherwaardeerd. De overige materiële vaste activa met beperkte gebruiksduur worden op basis van deze geherwaardeerde waarde afgeschreven.

## AFWIJKINGEN EN SPECIFIEKE WAARDERINGSREGELS

### GELDBELEGGINGEN EN LIQUIDE MIDDELEN

Het bestuur waardeert de liquide middelen en de geldbeleggingen, tegen de nominale waarde. De aandelen en vastrentende effecten worden bij verwerving geboekt en gewaardeerd tegen de aanschaffingswaarde.

Het bestuur past op de liquide middelen en geldbeleggingen waardeverminderingen toe als blijkt dat de realisatiewaarde op de datum van de jaarafsluiting lager is dan de aanschaffingswaarde. Er zullen bovendien aanvullende waardeverminderingen geboekt worden om rekening te houden met de evolutie van hun realisatie- of marktwaarde of met de risico's die inherent zijn aan de aard van de producten in kwestie of van de uitgevoerde activiteit.

## VORDERINGEN OP KORTE TERMIJN

Vorderingen worden in de balans weergegeven tegen de nominale waarde. In geval er onzekerheid bestaat over de invorderbaarheid van bepaalde vorderingen, worden deze overgeboekt naar dubieuze debiteuren.

## FINANCIËEL VASTE ACTIVA

Belangen of aandelen in rechtspersonen worden in de boekhouding opgenomen tegen hun aanschaffingswaarde. De aanschaffingswaarde van belangen of aandelen, ontvangen als vergoeding voor inbrengen die niet bestaan in contanten of die voortkomen uit de omzetting van vorderingen, stemt overeen met de conventionele waarde van de ingebrachte goederen en waarden of van de omgezette vorderingen. Als de conventionele waarde echter lager is dan de marktwaarde van de ingebrachte goederen en waarden of van de omgezette vorderingen, wordt de aanschaffingswaarde geherwaardeerd tot de hogere marktwaarde.

Er worden waardevermindering toegepast op de belangen en de aandelen die onder de financiële vaste activa zijn opgenomen in geval van duurzame minderwaarde of ontwaarding, verantwoord door de toestand, de rentabiliteit of de vooruitzichten van de entiteit waarin de belangen of de aandelen worden aangehouden. Het bestuur zal ook op de vorderingen, inclusief de vastrentende effecten, die in de financiële vaste activa zijn opgenomen waardeverminderingen toepassen als er voor het geheel of een gedeelte van de vordering onzekerheid bestaat over de betaling ervan op de vervaldag.

## MATERIËLE VASTE ACTIVA

De materiële vaste activa worden onderverdeeld in 3 categorieën. De **gemeenschapsgoederen** zijn de roerende en onroerende activa die worden aangewend binnen het 'maatschappelijk doel' van de organisatie, los van enige bedrijfseconomische activiteit. De **bedrijfsmatige activa** worden aangewend binnen een bedrijfsmatige context, dat betekent waar een bepaald rendement of zekere productiviteit kan worden gekoppeld aan de aangewende activa. De diensten verbonden aan deze activa worden aangeboden aan concurrentiële tarieven, die beogen zoveel als mogelijk de kosten verbonden aan deze diensten te dekken. De **overige activa** worden voor geen van vorige doeleinden aangewend, maar worden aangehouden als '(on)roerende reserve'. Deze activa zijn niet nuttig bij het functioneren van het bestuur, en kunnen mogelijks in de toekomst worden gerealiseerd ter financiering van andere investeringen.

Tot het **erfgoed** behoren de activa met historische, artistieke, wetenschappelijke, ... waarde en de activa die belangrijk zijn voor het behoud van het leefmilieu. Erfgoed zal in veel gevallen weinig



economische voordelen opleveren of weinig dienstenpotentieel inhouden. Deze hebben dus in principe geen gebruikswaarde. Daarom zal op de aanschafwaarde van deze activa een waardevermindering worden toegepast om de boekhoudkundige waarde terug te brengen tot € 1. Indien het actief dat behoort tot erfgoed wordt ingezet voor de uitvoering van het 'maatschappelijk doel' (bv. dienst toerisme in belfort), kan dat actief tóch een gebruikswaarde hebben. Dat actief wordt dan niet afgeschreven maar de waarde kan worden aangepast door het uitdrukken van waardeverminderingen.

**Overige zakelijke rechten op onroerende goederen** betreft de andere zakelijke rechten die het bestuur bezit op een onroerend goed als de vergoedingen bij aanvang van het contract werden vooruitbetaald (geactiveerde eenmalige vergoeding). Deze activa worden afgeschreven over de looptijd van de overeenkomst, tenzij de economische gebruiksduur van het actief waarop het zakelijk recht betrekking heeft, korter is.

De **gebruiksrechten voor materiële vaste activa** waarover het bestuur beschikt op grond van **leasing of gelijkaardige overeenkomsten** (bv. erfpacht) worden onder de activa opgenomen voor het gedeelte van de volgens de overeenkomst te storten termijnen, dat strekt tot de wedersamenstelling van de kapitaalwaarde van het goed waarop de overeenkomst betrekking heeft. De overeenkomstige schuld aan de passiefzijde waardeert het bestuur ieder jaar ten bedrage van het gedeelte van de in de volgende boekjaren te storten termijnen, dat strekt tot de wedersamenstelling van de kapitaalwaarde van het goed waarop de overeenkomst betrekking heeft. De duur van de afschrijvingsperiode wordt geregeld door IAS17 en IPSAS13: indien het *redelijk zeker* is dat het geleasede actief overgenomen wordt bij het verstrijken van de leaseperiode (lichten van de aankoopoptie), zal het actief worden afgeschreven over de normale gebruiksduur van soortgelijke activa (die in volle eigendom zijn). Indien het *niet redelijk zeker* is dat het actief wordt overgenomen bij het verstrijken van de leaseperiode (aankoopoptie wordt niet gelicht), wordt het actief afgeschreven over de leaseperiode, tenzij de (economische) gebruiksduur korter is.

## **IMMATERIËLE VASTE ACTIVA**

De immateriële vaste activa worden gewaardeerd aan aanschafwaarde, tenzij deze niet verworven zijn van derden. In dat geval worden ze gewaardeerd tegen de vervaardigingsprijs, als die niet hoger is dan een voorzichtige raming van de gebruikswaarde of van het toekomstige rendement of nut voor het bestuur van die vaste activa.

## VORDERINGEN OP LANGE TERMIJN

Vorderingen worden in de balans weergegeven tegen de nominale waarde. Indien de inning van deze vorderingen twijfelachtig is, worden deze overgeboekt naar de post dubieuze debiteuren. Op dubieuze debiteuren worden correcties geboekt aan de hand van waardeverminderingen, om aan te duiden welk bedrag waarschijnlijk nog zal geïnd worden.

## SCHULDEN

De schulden worden gewaardeerd tegen de nominale waarde.

## NETTO-ACTIEF

De **ontvangen investeringssubsidies en schenkingen** worden geleidelijk in resultaat genomen (verrekend) volgens hetzelfde ritme als de afschrijvingen of de waardeverminderingen op de vaste activa waarvoor deze werden verkregen. Zolang een investering in uitvoering is en dus nog niet wordt afgeschreven, wordt de verkregen investeringssubsidie nog niet verrekend.

De **voorzieningen voor risico's en kosten** worden stelselmatig gevormd. De voorzieningen voor risico's en kosten worden niet gehandhaafd als ze op het einde van het financiële boekjaar hoger zijn dan wat vereist is volgens een actuele beoordeling van het bestuur van de risico's en kosten waarvoor ze werden gevormd.

## AFSCHRIJVINGSTERMIJNEN

MATERIËLE VASTE ACTIVA	AFSCHRIJVINGSTERMIJN
<p><b>Terreinen</b></p> <p>Deze rubriek bevat naast de onbebouwde terreinen ook de gronden van wegen (wegzate), gebouwen, waterlopen en kunst(bouw)werken.</p> <p>De <u>(afschrijfbare) aanleg en uitrusting op terreinen</u> (bv. verharding, omheining, ...) wordt opgenomen onder de rubriek 'bebouwde terreinen'.</p>	<p>-</p> <p>5-15 jr</p>
<p><b>Gebouwen</b></p> <p><u>Onderhoudswerken aan gebouwen</u> die niet worden opgenomen in de exploitatie, worden over een kortere termijn afgeschreven. Deze termijn hangt af van de aard van het onderhoudswerk en de impact op de gebruikswaarde van het gebouw.</p>	<p>33 jr</p> <p>5-15jr</p>
<p><b>Wegen</b></p> <p>Onder <u>wegen</u> worden alle elementen van het weggennet opgenomen (verharding, slijtlaag, voetpaden, fietspaden, ...).</p> <p>Het aanbrengen of vervangen van de slijtlaag wordt afgeschreven over een kortere termijn.</p> <p>Onder de <u>overige infrastructuur betreffende de wegen</u> worden onder meer straatmeubilair, verkeerssignalisatie, wegbeplanting, ... opgenomen.</p> <p><u>Onderhoudswerken aan wegen</u> die niet worden opgenomen in de exploitatie, worden over een kortere termijn afgeschreven. Deze termijn hangt af van de aard van het onderhoudswerk en de impact op de gebruikswaarde van de weg.</p>	<p>33 jr</p> <p>5 jr</p> <p>10 jr</p> <p>5-15 jr</p>

<p><b>Waterlopen en waterbekkens</b></p>	<p>33 jr</p>
<p><b>Overige onroerende infrastructuur</b></p> <p>Onder overige onroerende infrastructuur worden onder meer het rioleringsnet, de openbare verlichting, nutsleidingen en kunst(bouw)werken opgenomen.</p> <p><u>Onderhoudswerken aan overige onroerende infrastructuur</u> die niet worden opgenomen in de exploitatie, worden over een kortere termijn afgeschreven. Deze termijn hangt af van de aard van het onderhoudswerk en de impact op de gebruikswaarde van de infrastructuur.</p>	<p>33 jr</p> <p>5-15 jr</p>
<p><b>Installaties, machines en uitrusting</b></p> <p>Onder de installaties, machines en uitrusting wordt onder meer opgenomen werkmateriaal (boormachines, grasmachines, hakselaars, brandweerschermen- en kledij, reanimatietoestellen, keukengerei, diepvriezers, koelkasten, uitrusting van RVT's ,...</p>	<p>5-10 jr</p>
<p><b>Meubilair</b></p> <p>Onder meubilair wordt onder meer opgenomen kasten, stoelen, banken, bureaus,... in de mate dat ze niet onroerend door bestemming zijn</p>	<p>10 jr</p>
<p><b>Kantooruitrusting</b></p> <p>Onder kantooruitrusting wordt onder meer opgenomen faxtoestellen, kopieermachines, papiervernietigers, tv's, dvd-spelers, ...</p> <p>Gezien de snelle veroudering en technologische evolutie in het <u>informaticamaterieel</u> wordt deze rubriek over een kortere termijn afgeschreven. ... Informaticamateriaal bevat onder meer computers, computerschermen, beamers, laptops, ...</p>	<p>5 jr</p> <p>3 jr</p>

<b>Rollend materiaal</b>	
Rollend materiaal bevat onder meer fietsen, vrachtwagens, brandweerwagens, tractoren en andere voertuigen en hun toebehoren.	5-10 jr
<b>Kunstwerken (geen erfgoed)</b>	-
<b>Erfgoed</b>	-

<b>IMMATERIËLE VASTE ACTIVA</b>	<b>AFSCHRIJVINGS-TERMIJN</b>
<b>Kosten van onderzoek en ontwikkeling</b>	5 jr
<b>Goodwill</b>	5 jr
<b>Plannen en studies</b>	5 jr

Saldo uittreksels op bepaalde datum + saldo rekening zonder uittreksel (Fbo 0269)

Rekening	Datum uittreksel	Uittreksel	Saldo	Volgnummer
<b>55010100 : Belfius - zichtrekening</b>				
G 3490 : Belfius - zichtrekening G (BE24 0910 0021 4338)	31/12/2019	G/FT11/2019/229	266.259,10	365
<b>55010203 : Belfius - treasury plus</b>				
G 3491 : Belfius - treasury plus G (BE62 0910 1842 3561)	31/12/2019	G/FT12/2019/2	3.050.000,00	2
<b>55010303 : Belfius - BT+ special</b>				
G 3492 : Belfius - treasury plus special G (BE14 0910 2106 4183)	07/10/2019	G/FT13/2019/5	3.000.502,90	5
<b>55020100 : Fortis BNP Paribas - zichtrekening</b>				
G 3493 : Fortis BNP Paribas - zichtrekening G (BE92 0013 4034 8323)	31/12/2019	G/FT14/2019/7	9.797,88	7
<b>55030100 : ING - zichtrekening</b>				
G 3495 : ING - zichtrekening G (BE36 3850 1347 5181)	16/01/2019	G/FT15/2019/1	2.539,20	1
<b>55030203 : ING - Business Account</b>				
G 3496 : ING - Business Account G (BE25 3850 1347 5282)	01/10/2019	G/FT16/2019/1	102,51	1
<b>55050100 : Bank van de Post - zichtrekening</b>				
G 3498 : Bank van de Post - zichtrekening G (BE28 0000 0254 3420)	31/12/2019	G/FT18/2019/14	16.672,30	14
<b>55090000 : fictieve zichtrekening</b>				
G 537 : fictieve zichtrekening I G	31/12/2019	G/FT19/2019/30	0,00	30
<b>55091000 : fictieve zichtrekening 2</b>				
G 5214 : fictieve zichtrekening 2 G	31/12/2018	G/FT19/2018/75	0,00	7
<b>57010001 : Kas algemeen directeur</b>				
G 3499 : Kas algemeen directeur G	31/12/2019	G/FT51/2019/3	1.424,03	3
<b>57010003 : Kas dagontvangsten bibliotheek</b>				
G 3501 : Kas dagontvangsten bibliotheek			50,00	
<b>57010006 : Kas exploitatieuitgaven speelpleinwerking</b>				
G 3504 : Kas exploitatieuitgaven speelpleinwerking	13/04/2017	G/FT56/2017/1	250,00	1
<b>57010007 : Kas exploitatieuitgaven cultuur</b>				
G 3505 : Kas exploitatieuitgaven cultuur			50,00	
<b>57010008 : prepaid cards (aasycard en mastercard)</b>				
G 5365 : Aasycard financieën kleine uitgaven	11/04/2018	G/FT62/2018/1	200,00	1
G 11327 : Mastercard financieën kleine uitgaven	07/08/2019	G/FT67/2019/1	2.000,00	1
<b>57010010 : Kas 1 Burgerzaken</b>				
G 3506 : Kas 1 Burgerzaken			142,17	
<b>57010011 : Kas 2 burgerzaken</b>				
G 3507 : Kas 2 burgerzaken			744,73	
<b>57010012 : Kas 3 burgerzaken</b>				
G 3508 : Kas 3 burgerzaken			547,72	
<b>57010013 : Bancontact Burgerzaken</b>				
G 3804 : Bancontact Burgerzaken (BE24 0910 1966 2838)			117.460,30	
			Totaal AR: 117.460,30	
			Algemeen totaal: 6.468.742,84	

Rapport informatie:

Belfius Bank NV  
Karel Rogierplein 11 - 1210 Brussel  
IBAN: BE23 0529 0064 6991 - BIC: GKCCBEBB  
RFR Brussel BTW BE 0403.201.185  
Verzekeringsagent FSMA nr. 019649 A - MEZ 4944  
Belfius Contact 02 222 12 02



3584f2197e9bfd378377b1cbf12b35e96bf8a156

31-12-2019  
GEMEENTEBESTUUR DEERLIJK

229/1  
BETAALREKENING  
HOOFDREKENING

----- BE24 0910 0021 4338 BIC: GKCCBEBB -----  
SALDO OP 30-12-2019 EUR +1.569.420,99  
1397 31-12-2019 (VAL. 31-12-2019) -1.300.000,00  
OVERSCHRIJVING BELFIUSWEB NAAR BE62 0910 1842 3561  
GEMEENTEBESTUUR DEERLIJK transfer van ZR naar treasury  
1398 31-12-2019 (VAL. 31-12-2019) +146.645,38  
STORTING GESUBSIDIEERDE CONTRACTUELEN - ZIE BIJLAGE  
1399 31-12-2019 (VAL. 31-12-2019) -150.000,00  
OVERSCHRIJVING BELFIUSWEB NAAR BE62 0910 1842 3561  
GEMEENTEBESTUUR DEERLIJK transfer van ZR naar treasury  
1400 31-12-2019 (VAL. 31-12-2019) + 140,00  
STORTING - ZIE BIJLAGE  
1401 31-12-2019 (VAL. 31-12-2019) + 52,73  
STORTING - ZIE BIJLAGE  
SALDO OP 31-12-2019 18:44 EUR +266.259,10  
DIT PRODUCT KOMT IN AANMERKING VOOR DE DEPOSITOBESCHERMING.  
MEER INFO: WWW.BELFIUS.BE/DGS OF IN UW KANTOOR.

Belfius Bank NV  
Karel Rogierplein 11 - 1210 Brussel  
IBAN: BE23 0529 0064 6991 - BIC: GKCCBEBB  
RFR Brussel BTW BE 0403.201.185  
Verzekeringsagent FSMA nr. 019649 A - MEZ 4944  
Belfius Contact 02 222 12 02



a7ce4de8a3f62c6807f094aebdccc04ee47260c4

31-12-2019  
MEDEDELING PRODUCT

229/2  
BETAALREKENING  
HOOFDREKENING

----- BE24 0910 0021 4338 -----  
INFORMATIE SALDO  
NIEUW SALDO OP 31-12-2019 +266.259,10 EUR  
VOORSCHOT +0,00 EUR  
DEKKING +0,00 EUR  
GERESERVEERD +0,00 EUR  
BESCHIKBAAR +266.259,10 EUR

Belfius Bank NV  
Karel Rogierplein 11 - 1210 Brussel  
IBAN: BE23 0529 0064 6991 - BIC: GKCCBEBB  
RFR Brussel BTW BE 0403.201.185  
Verzekeringsagent FSMA nr. 019649 A - MEZ 4944  
Belfius Contact 02 222 12 02



145cc2dfe2738ec8bad94ff57e104b2b703a05c8

31-12-2019  
BIJLAGE BIJ  
VERRICHTING 1398

229/3  
BETAALREKENING  
HOOFDREKENING

----- BE24 0910 0021 4338 -----  
INLICHTING OVER STORTING VAN 146.645,38 EUR 31/12/2019  
REFERENTIE : 7240232  
OPDRACHTGEVER : BE61 3751 1109 7617  
FB VLAAMSE GEMEENSCHAP  
BRUSSEL  
BEGUNSTIGDE :  
Gemeente Deerlijk  
Harelbekestraat 27  
8540 Deerlijk  
MEDEDELING : 00030 0074059 GESCO2 2019 KBO:0207488443

Belfius Bank NV  
Karel Rogierplein 11 - 1210 Brussel  
IBAN: BE23 0529 0064 6991 - BIC: GKCCBEBB  
RFR Brussel BTW BE 0403.201.185  
Verzekeringsagent FSMA nr. 019649 A - MEZ 4944  
Belfius Contact 02 222 12 02



e1714abbe838b836572b8bf348de149736242c86

31-12-2019  
BIJLAGE BIJ  
VERRICHTING 1400

229/4  
BETAALREKENING  
HOOFDREKENING

----- BE24 0910 0021 4338 -----  
INLICHTING OVER STORTING VAN 140,00 EUR 31-12-2019  
OPDRACHTGEVER : BE24 0910 1966 2838  
GEM.BESTUUR VAN DEERLIJK  
BURGERZAKEN BANCONTACT  
8540 DEERLIJK  
BEGUNSTIGDE : BE24 0910 0021 4338  
GEMEENTEBESTUUR DEERLIJK  
MEDEDELING : ontvangsten BZ via BC



Digitally signed  
by Belfius Bank  
PaPyRuS

Belfius Bank NV  
Karel Rogierplein 11 - 1210 Brussel  
IBAN: BE23 0529 0064 6991 - BIC: GKCCBEBB  
RPR Brussel BTW BE 0403.201.185  
Verzekeringsagent FSMA nr. 019649 A - MEZ 4944  
Belfius Contact 02 222 12 02



70299d3e90371164a145f7f8f6f883afa04613ca

02-01-2020  
GEMEENTEBESTUUR DEERLIJK

1/1  
BETAALREKENING  
HOOFDREKENING

----- BE24 0910 0021 4338 BIC: GKCCBEBB -----  
SALDO OP 31-12-2019 EUR +266.259,10  
0001 02-01-2020 (VAL. 02-01-2020) -92.934,40  
UW COLLECTIEVE OVERSCHRIJVING LONEN BELFIUS SECURE EDI  
BESTAND : 0602/1/B5010/20191212 15:53:48 GROEP :  
0602/1/B50/0000  
0002 02-01-2020 (VAL. 24-12-2019) -12.568,50  
LENINGSINTERESTEN  
ZIE BRIEF OF AFZONDERLIJK DOCUMENT  
0003 02-01-2020 (VAL. 24-12-2019) -25.000,00  
AFLOSSINGSTRANCHES LENINGEN  
ZIE BRIEF OF AFZONDERLIJK DOCUMENT  
SALDO OP 02-01-2020 18:58 EUR +135.756,20  
DIT PRODUCT KOMT IN AANMERKING VOOR DE DEPOSITOBESCHERMING.  
MEER INFO: WWW.BELFIUS.BE/DGS OF IN UW KANTOOR.

Belfius Bank NV  
Karel Rogierplein 11 - 1210 Brussel  
IBAN: BE23 0529 0064 6991 - BIC: GKCCBEBB  
RPR Brussel BTW BE 0403.201.185  
Verzekeringsagent FSMA nr. 019649 A - MEZ 4944  
Belfius Contact 02 222 12 02



0f5a95404a13a259e8fcc00c1092ad972d015146

02-01-2020  
MEDEDELING PRODUCT

1/2  
BETAALREKENING  
HOOFDREKENING

----- BE24 0910 0021 4338 -----  
INFORMATIE SALDO  
NIEUW SALDO OP 02-01-2020 +135.756,20 EUR  
VOORSCHOT +0,00 EUR  
DEKKING +0,00 EUR  
GERESERVEERD +0,00 EUR  
BESCHIKBAAR +135.756,20 EUR



Digitally signed  
by Belfius Bank -  
PaPyRuS



31-12-2019  
GEMEENTEBESTUUR DEERLIJK



2/1  
BELFIUS TREASURY+  
TREASURY +

----- BIC: GKCCBEBB -----  
SALDO OP 19-12-2019 EUR +1.600.000,00  
0002 31-12-2019 (VAL. 31-12-2019) +1.300.000,00  
STORTING - ZIE BIJLAGE  
0003 31-12-2019 (VAL. 31-12-2019) +150.000,00  
STORTING - ZIE BIJLAGE

SALDO OP 31-12-2019 18:29 EUR +3.050.000,00  
DIT PRODUCT KOMT IN AANMERKING VOOR DE DEPOSITOBESCHERMING.  
MEER INFO: WWW.BELFIUS.BE/DGS OF IN UW KANTOOR.

10-01-2020  
GEMEENTEBESTUUR DEERLIJK



1/1  
BELFIUS TREASURY+  
TREASURY +

----- BIC: GKCCBEBB -----  
SALDO OP 31-12-2019 EUR +3.050.000,00  
0001 10-01-2020 (VAL. 10-01-2020) -500.000,00  
OVERSCHRIJVING BELFIUSWB NAAR BE24 0910 0021 4338  
GEMEENTEBESTUUR DEERLIJK transfer van treasury plus  
naar hoofdrekening

SALDO OP 10-01-2020 18:35 EUR +2.550.000,00  
DIT PRODUCT KOMT IN AANMERKING VOOR DE DEPOSITOBESCHERMING.  
MEER INFO: WWW.BELFIUS.BE/DGS OF IN UW KANTOOR.

07-10-2019  
GEMEENTEBESTUUR DEERLIJK



BELFIUS TREASURY SPECIAL  
BT+ Special

5/1

----- BEl14 0910 2106 4183 BIC: GKCCBEBB -----  
SALDO OP 05-07-2019 EUR +3.000.344,08  
0008 07-10-2019 (VAL. 01-10-2019) + 226,88  
INTERESTEN : 01.07.2019 - 30.09.2019 - ZIE BIJLAGE  
0009 07-10-2019 (VAL. 01-10-2019) - 68,06  
ROERENDE VOORHEFFING OP INTERESTEN

SALDO OP 07-10-2019 19:10 EUR +3.000.502,90  
DIT PRODUCT KOMT IN AANMERKING VOOR DE DEPOSITOBESCHERMING.  
MEER INFO: WWW.BELFIUS.BE/DGS OF IN UW KANTOOR.

08-01-2020  
GEMEENTEBESTUUR DEERLIJK



BELFIUS TREASURY SPECIAL  
BT+ Special

1/1

----- BEl14 0910 2106 4183 BIC: GKCCBEBB -----  
SALDO OP 07-10-2019 EUR +3.000.502,90  
0001 08-01-2020 (VAL. 01-01-2020) + 226,89  
INTERESTEN : 01.10.2019 - 31.12.2019 - ZIE BIJLAGE  
0002 08-01-2020 (VAL. 01-01-2020) - 68,07  
ROERENDE VOORHEFFING OP INTERESTEN

SALDO OP 08-01-2020 18:41 EUR +3.000.661,72  
DIT PRODUCT KOMT IN AANMERKING VOOR DE DEPOSITOBESCHERMING.  
MEER INFO: WWW.BELFIUS.BE/DGS OF IN UW KANTOOR.



**BNP PARIBAS**  
**FORTIS**

GEMEENTE DEERLIJK

06 JAN. 2020

Reg. Nr.  
Dienst



G-W1-L8

33650038019  
GEMEENTEBEST. DEERLIJK  
HARELBEKESTRAAT 27  
8540 DEERLIJK

002141



GEMEENTEBEST. DEERLIJK

BE92 0013 4034 8323 EUR  
BIC GEBABEBB  
Uittrekssel Nr. 2019 - 007

Zichtrekening Pro

Huidig saldo op 31-12-2019 9.797,88 +  
Vorig saldo op 18-12-2019 223.896,09 +

Nr.	Type verrichting / omschrijving	Tegenpartij	Valuta Datum	Bedrag (EUR)
<b>31-12-2019</b>				
0010	Leningen - Volledige terugbetaling Aard bedrag: intresten Vervaldag : 31-12-2019 Bankreferentie : 1912311406415609		31-12	38.216,29-
0009	Leningen - Volledige terugbetaling Aard bedrag : kapitaal Vervaldag : 20191231 Bankreferentie : 1912311406415908		31-12	175.881,92-

Vorig saldo op 18-12-2019 223.896,09 +

BE36 3850 1347 5181

Vorig saldo op 02/01/2018

+ 2.539,20

ZICHTREKENING - EURO (EUR)  
GEMEENTE DERLIJK  
T.A.V. ARNE DESMET

BIC: BBRUBEBB

Kostenafrekening nr. 88382373

+ 0,00

Bewijsstuk in bijlage  
Verrichting 1 van 02/01/2019 - valuta 31/12/2018

ING 

918-9426/7310-2/3-00063003-17853-17853

Afschrift 1 / Pagina 1

Nieuw saldo op 16/01/2019

+ 2.539,20

In aanmerking komende deposito's - ind.be > tarieven en relementen > depositogarantie

BE36 3850 1347 5181

Vorig saldo op 02/01/2019

+ 2.539,20

ZICHTREKENING - EURO (EUR)  
GEMEENTE DERLIJK  
T.A.V. ARNE DESMET

BIC: BBRUBEBB

Kostenafrekening nr. 106965675

+ 0,00

Bewijsstuk in bijlage  
Verrichting 1 van 02/01/2020 - valuta 31/12/2019

ING 

918-1281/9054-2/3-508682009-75718-75718

Afschrift 1 / Pagina 1

Nieuw saldo op 16/01/2020

+ 2.539,20

BE25 3850 1347 5282

Vorig saldo op 01/07/2019

+ 102,51

**ZICHTREKENING - EURO (EUR)**

GEMEENTE DEERLIJK  
T.A.V. ARNE DESMET  
RUBRIEK BUSINESS-ACCOUNT

BIC: BBRUBEBB



**Kostenafrekening nr. 102054004**

+ 0,00

Bewijsstuk in bijlage  
Verrichting 4 van 01/10/2019 - valuta 30/09/2019

ING 

**Afschrift 4 / Pagina 1**

**Nieuw saldo op 01/10/2019**

**+ 102,51**

In aanmerking komende deposito's - ing.be > tarieven en reglementen > depositogarantie

BE25 3850 1347 5282

Vorig saldo op 01/10/2019

+ 102,51

**ZICHTREKENING - EURO (EUR)**

GEMEENTE DEERLIJK  
T.A.V. ARNE DESMET  
RUBRIEK BUSINESS-ACCOUNT

BIC: BBRUBEBB



**Kostenafrekening nr. 106965698**

+ 0,00

Bewijsstuk in bijlage  
Verrichting 1 van 02/01/2020 - valuta 31/12/2019

ING 

08/19

GILB-17166/19218-2/4-4885600004-12091-12091

Postchequerek. prof. gebruik EUR Uttreksel 14 /1  
 IBAN BE28 0000 0254 3420 BIC BPOTBER1XXX GEMEENTE DEERLIJK 16.735,88 EUR  
 Vorig saldo :  
 Verricht. n° Beschikb. 31-12 14 01-01 Kosten- en interestberekening => 01 -63,58 EUR  
 Nieuw saldo op 31-12-2019 : 16.672,30 EUR



08/19

GILB-390/12160-2/2-5182270005-4182-4182

Postchequerek. prof. gebruik EUR Uttreksel 1 /1  
 IBAN BE28 0000 0254 3420 BIC BPOTBER1XXX GEMEENTE DEERLIJK 16.672,30 EUR  
 Vorig saldo :  
 Verricht. n° Beschikb. 09-01 Uw overschrijving Ten gunste van 000-3459961-68 -1.500,00 EUR  
 MACHINE A AFFRANCHIR -BDBM49109 -09/01/20 16:33  
 Nieuw saldo op 09-01-2020 : 15.172,30 EUR



datum	omschrijving	bedrag
31/07/2019	startsaldo	1 731,60
6/09/2019	treinkaart	-83,00
22/08/2019	sanitair puyenbroeck speelplein	-7,00
6/10/2019	weekend speelplein	-198,00
1/12/2019	think pink (op wachtrekening)	40,43
5/11/2019	ontvangst nummerplaat	-30,00
9/12/2019	ontvangst nummerplaat	-30,00
31/12/2019	eindsaldo	1 424,03
	kasverschil	0,00

telling	31/12/2019	
aantal	coupon	bedrag
2	500,00	1 000,00
0	200,00	0,00
0	100,00	0,00
4	50,00	200,00
5	20,00	100,00
5	10,00	50,00
1	5,00	5,00
6	2,00	12,00
30	1,00	30,00
25	0,50	12,50
40	0,20	8,00
64	0,10	6,40
0	0,05	0,00
5	0,02	0,10
3	0,01	0,03

goed bevonden  
**Arne Desmet**  
 Financieel directeur

31-12-2019



242/3

----- BE24 0910 1966 2838 -----  
1969 31-12-2019 (VAL. 31-12-2019) + 21,00  
UW ONTVANGST BANCONTACT VAN 31/12/2019 VOOR TERMINAL  
931350 , TERMINALPERIODE 565 , NUMMER 84854 ,  
REFERENTIE N/A GEMEENTEBESTUUR DEERLIJK  
1970 31-12-2019 (VAL. 31-12-2019) + 147,00  
UW ONTVANGST BANCONTACT VAN 31/12/2019 VOOR TERMINAL  
931350 , TERMINALPERIODE 565 , NUMMER 98319 ,  
REFERENTIE N/A GEMEENTEBESTUUR DEERLIJK  
1971 31-12-2019 (VAL. 31-12-2019) + 32,00  
UW ONTVANGST BANCONTACT VAN 31/12/2019 VOOR TERMINAL  
931350 , TERMINALPERIODE 565 , NUMMER 32654 ,  
REFERENTIE N/A GEMEENTEBESTUUR DEERLIJK

SALDO OP 31-12-2019 18:44 EUR +117.460,30  
DIT PRODUCT KOMT IN AANMERKING VOOR DE DEPOSITOBESCHERMING.  
MEER INFO: WWW.BELFIUS.BE/DGS OF IN UW KANTOOR.



06-01-2020

1/1

GEMEENTEBESTUUR DEERLIJK

BETAALREKENING  
BURGERZAKEN BANCONTACT

----- BE24 0910 1966 2838 BIC: GKCCBEBB -----  
SALDO OP 31-12-2019 EUR +117.460,30  
0001 06-01-2020 (VAL. 04-01-2020) + 25,00  
UW ONTVANGST BANCONTACT VAN 04/01/2020 VOOR TERMINAL  
931350 , TERMINALPERIODE 566 , NUMMER 86046 ,  
REFERENTIE N/A GEMEENTEBESTUUR DEERLIJK  
0002 06-01-2020 (VAL. 04-01-2020) + 22,00  
UW ONTVANGST BANCONTACT VAN 04/01/2020 VOOR TERMINAL  
931350 , TERMINALPERIODE 566 , NUMMER 16972 ,  
REFERENTIE N/A GEMEENTEBESTUUR DEERLIJK  
0003 06-01-2020 (VAL. 04-01-2020) + 8,50  
UW ONTVANGST BANCONTACT VAN 04/01/2020 VOOR TERMINAL  
931350 , TERMINALPERIODE 566 , NUMMER 98866 ,  
REFERENTIE N/A GEMEENTEBESTUUR DEERLIJK



**Proef- en saldibalans(MUTATIE)**

 Gemeente Deerlijk  
 Harelbekestraat 27 - 8540 Deerlijk  
 Ondernemingsnr.: BTW BE 0207.488.443

**Jaar** : 2019  
**Periode** : Openingsperiode - Afsluitingsperiode  
**Invoerdatum** : alle  
**Rekeningnummer** :  
**Totaliseer** : niets  
**mutatie** : mutatie  
**Met eindejaarsboekingen** : nee  
**Kostenplaatsen** : alle

ALGEMENE REKENING	D (O)	C (O)	D	C	Totaal D	Totaal C	Debetsaldo	Creditsaldo
01207000 Deb. wegens borgstel. vr fin. schuld aangegaan de intergem samenwerkingsverband	€ 0,00	€ 0,00	€ 3.551.356,50	€ 0,00	€ 3.551.356,50	€ 0,00	€ 3.551.356,50	€ 0,00
01307000 Cred. wegens borgstel. vr fin. schuld aangegaan dr Intergem samenwerkingsverband	€ 0,00	€ 0,00	€ 0,00	€ 3.551.356,50	€ 0,00	€ 3.551.356,50	€ 0,00	€ 3.551.356,50
05000000 Verplichtingen tot aankoop	€ 0,00	€ 0,00	€ 2.544.043,00	€ 0,00	€ 2.544.043,00	€ 0,00	€ 2.544.043,00	€ 0,00
05100000 Crediteuren wegens verplichtingen tot aankoop	€ 0,00	€ 0,00	€ 0,00	€ 2.544.043,00	€ 0,00	€ 2.544.043,00	€ 0,00	€ 2.544.043,00
08000000 Aangegane, maar niet opgenomen kredieten	€ 0,00	€ 0,00	€ 2.544.043,00	€ 0,00	€ 2.544.043,00	€ 0,00	€ 2.544.043,00	€ 0,00
08000001 Aangegane, maar niet opgenomen kredieten	€ 0,00	€ 0,00	€ 0,00	€ 2.544.043,00	€ 0,00	€ 2.544.043,00	€ 0,00	€ 2.544.043,00
10900000 Saldo beginbalans	€ 0,00	€ 29.588.658,76	€ 0,00	€ 0,00	€ 0,00	€ 29.588.658,76	€ 0,00	€ 29.588.658,76
12200000 Herwaarderingsreserves op financiële vaste activa	€ 0,00	€ 5.360.171,21	€ 0,00	€ 407.661,30	€ 0,00	€ 5.767.832,51	€ 0,00	€ 5.767.832,51
14000000 Overgedragen overschot - overgedragen tekort	€ 0,00	€ 8.212.838,22	€ 406.687,99	€ 1.804.021,06	€ 406.687,99	€ 10.016.859,28	€ 0,00	€ 9.610.171,29
15000000 Investeringsubsidies en -schenkingen in kapitaal met vordering op korte termijn	€ 0,00	€ 10.381.956,58	€ 0,00	€ 476.154,81	€ 0,00	€ 10.858.111,39	€ 0,00	€ 10.858.111,39
15000009 Investeringsubsidies en -schenkingen in kapitaal met v - in resultaat opgenomen	€ 4.699.086,40	€ 0,00	€ 288.347,36	€ 0,00	€ 4.987.433,76	€ 0,00	€ 4.987.433,76	€ 0,00
15900000 Overige investerings-schenkingen	€ 0,00	€ 0,00	€ 0,00	€ 19.000,00	€ 0,00	€ 19.000,00	€ 0,00	€ 19.000,00
15900009 Overige investerings-schenkingen - in resultaat opgenomen	€ 0,00	€ 0,00	€ 3.800,00	€ 0,00	€ 3.800,00	€ 0,00	€ 3.800,00	€ 0,00
16000000 Voorzieningen voor pensioenen en soortgelijke verplichtingen	€ 0,00	€ 904.026,12	€ 181.726,88	€ 0,00	€ 181.726,88	€ 904.026,12	€ 0,00	€ 722.299,24
17210000 Andere leasingschulden en soortgelijke schulden	€ 0,00	€ 973.795,13	€ 185.483,32	€ 0,00	€ 185.483,32	€ 973.795,13	€ 0,00	€ 788.311,81
17330000 Schulden aan kredietinstellingen aangegaan door het bestuur	€ 0,00	€ 5.150.349,76	€ 752.075,78	€ 0,00	€ 752.075,78	€ 5.150.349,76	€ 0,00	€ 4.398.273,98
17332001 Schulden aan kredietinstellingen aangegaan door andere besturen	€ 0,00	€ 88.064,41	€ 15.420,18	€ 0,00	€ 15.420,18	€ 88.064,41	€ 0,00	€ 72.644,23
17400000 Prefinancieringsleningen	€ 0,00	€ 649,89	€ 316,32	€ 0,00	€ 316,32	€ 649,89	€ 0,00	€ 333,57
21400000 Plannen en studies	€ 323.285,08	€ 0,00	€ 83.647,08	€ 0,00	€ 406.932,16	€ 0,00	€ 406.932,16	€ 0,00
21400007 Plannen en studies - Activa in aanbouw	€ 75.298,49	€ 0,00	€ 31.098,48	€ 83.790,42	€ 106.396,97	€ 83.790,42	€ 22.606,55	€ 0,00
21400009 Plannen en studies - Geboekte afschrijvingen	€ 0,00	€ 230.401,95	€ 0,00	€ 80.523,14	€ 0,00	€ 310.925,09	€ 0,00	€ 310.925,09
22000000 Terreinen - gemeenschapsgoederen	€ 3.602.718,96	€ 0,00	€ 91.054,99	€ 6.000,00	€ 3.693.773,95	€ 6.000,00	€ 3.687.773,95	€ 0,00

ALGEMENE REKENING		D (O)	C (O)	D	C	Totaal D	Totaal C	Debetsaldo	Creditsaldo
22000007	Terreinen - gemeenschapsgoederen - Activa in aanbouw	€ 0,00	€ 0,00	€ 37.867,97	€ 0,00	€ 37.867,97	€ 0,00	€ 37.867,97	€ 0,00
22004500	Terreinen van parken, tuinen, begraafplaatsen buitengewoon onderhoud	€ 156.771,33	€ 0,00	€ 347.605,64	€ 0,01	€ 504.376,97	€ 0,01	€ 504.376,96	€ 0,00
22010000	Terreinen van gebouwen - gemeenschapsgoederen	€ 2.833.029,29	€ 0,00	€ 95.693,85	€ 100.000,00	€ 2.928.723,14	€ 100.000,00	€ 2.828.723,14	€ 0,00
22020000	Terreinen van wegen - gemeenschapsgoederen	€ 2.913.221,49	€ 0,00	€ 0,00	€ 0,00	€ 2.913.221,49	€ 0,00	€ 2.913.221,49	€ 0,00
22030000	Terreinen van waterlopen - gemeenschapsgoederen	€ 42.842,69	€ 0,00	€ 0,00	€ 0,00	€ 42.842,69	€ 0,00	€ 42.842,69	€ 0,00
22050000	Hout op stam - gemeenschapsgoederen	€ 465.091,94	€ 0,00	€ 0,00	€ 0,00	€ 465.091,94	€ 0,00	€ 465.091,94	€ 0,00
22101000	Administratieve gebouwen - gemeenschapsgoederen	€ 419.329,76	€ 0,00	€ 0,00	€ 0,00	€ 419.329,76	€ 0,00	€ 419.329,76	€ 0,00
22101009	Administratieve gebouwen - gemeenschapsgoederen - Geboekte afschrijvingen	€ 0,00	€ 325.068,96	€ 0,00	€ 12.713,89	€ 0,00	€ 337.782,85	€ 0,00	€ 337.782,85
22102000	Schoolgebouwen - gemeenschapsgoederen	€ 4.504.679,40	€ 0,00	€ 784,08	€ 0,00	€ 4.505.463,48	€ 0,00	€ 4.505.463,48	€ 0,00
22102007	Schoolgebouwen - gemeenschapsgoederen - Activa in aanbouw	€ 0,00	€ 0,00	€ 171.514,42	€ 0,00	€ 171.514,42	€ 0,00	€ 171.514,42	€ 0,00
22102009	Schoolgebouwen - gemeenschapsgoederen - Geboekte afschrijvingen	€ 0,00	€ 2.232.485,72	€ 0,00	€ 157.361,16	€ 0,00	€ 2.389.846,88	€ 0,00	€ 2.389.846,88
22102500	Schoolgebouwen - buitengewoon onderhoud	€ 29.043,04	€ 0,00	€ 0,00	€ 0,00	€ 29.043,04	€ 0,00	€ 29.043,04	€ 0,00
22102509	Schoolgebouwen - buitengewoon onderhoud - Geboekte afschrijvingen	€ 0,00	€ 2.488,83	€ 0,00	€ 879,94	€ 0,00	€ 3.368,77	€ 0,00	€ 3.368,77
22103000	Gebouwen voor vrije tijd en eredienst	€ 8.931.588,89	€ 0,00	€ 59.907,67	€ 131.890,00	€ 8.991.496,56	€ 131.890,00	€ 8.859.606,56	€ 0,00
22103009	Gebouwen voor vrije tijd en eredienst - Geboekte afschrijvingen	€ 0,00	€ 7.122.766,67	€ 24.913,48	€ 225.866,95	€ 24.913,48	€ 7.348.633,62	€ 0,00	€ 7.323.720,14
22103500	Gebouwen voor vrije tijd en eredienst - buitengewoon onderhoud	€ 2.011.441,58	€ 0,00	€ 244.703,60	€ 0,00	€ 2.256.145,18	€ 0,00	€ 2.256.145,18	€ 0,00
22103509	Gebouwen voor vrije tijd en eredienst - buitengewoon o - Geboekte afschrijvingen	€ 0,00	€ 254.086,59	€ 0,00	€ 153.098,50	€ 0,00	€ 407.185,09	€ 0,00	€ 407.185,09
22103600	Gebouwen voor vrije tijd en eredienst - uitrusting	€ 13.349,22	€ 0,00	€ 0,00	€ 0,00	€ 13.349,22	€ 0,00	€ 13.349,22	€ 0,00
22103609	Gebouwen voor vrije tijd en eredienst - uitrusting - Geboekte afschrijvingen	€ 0,00	€ 1.858,20	€ 0,00	€ 914,44	€ 0,00	€ 2.772,64	€ 0,00	€ 2.772,64
22199000	Andere gebouwen - gemeenschapsgoederen	€ 4.620.202,42	€ 0,00	€ 1.547.879,55	€ 125.000,00	€ 6.168.081,97	€ 125.000,00	€ 6.043.081,97	€ 0,00
22199007	Andere gebouwen - gemeenschapsgoederen - Activa in aanbouw	€ 487.232,53	€ 0,00	€ 1.011.301,53	€ 1.498.534,06	€ 1.498.534,06	€ 1.498.534,06	€ 0,00	€ 0,00
22199009	Andere gebouwen - gemeenschapsgoederen - Geboekte afschrijvingen	€ 0,00	€ 3.143.638,74	€ 71.767,03	€ 231.366,40	€ 71.767,03	€ 3.375.005,14	€ 0,00	€ 3.303.238,11
22199500	Andere gebouwen - buitengewoon onderhoud	€ 11.894,53	€ 0,00	€ 852,32	€ 0,00	€ 12.746,85	€ 0,00	€ 12.746,85	€ 0,00
22199509	Andere gebouwen - buitengewoon onderhoud - Geboekte afschrijvingen	€ 0,00	€ 605,09	€ 0,00	€ 386,08	€ 0,00	€ 991,17	€ 0,00	€ 991,17
22200000	Bebouwde terreinen - gemeenschapsgoederen	€ 1.226.689,44	€ 0,00	€ 10.180,94	€ 0,00	€ 1.236.870,38	€ 0,00	€ 1.236.870,38	€ 0,00
22200009	Bebouwde terreinen - gemeenschapsgoederen - Geboekte afschrijvingen	€ 0,00	€ 903.081,18	€ 0,00	€ 78.153,74	€ 0,00	€ 981.234,92	€ 0,00	€ 981.234,92
22400000	Wegen	€ 33.125.887,37	€ 0,00	€ 489.295,93	€ 0,00	€ 33.615.183,30	€ 0,00	€ 33.615.183,30	€ 0,00
22400007	Wegen - Activa in aanbouw	€ 23.204,39	€ 0,00	€ 466.091,54	€ 489.295,93	€ 489.295,93	€ 489.295,93	€ 0,00	€ 0,00
22400009	Wegen - Geboekte afschrijvingen	€ 0,00	€ 23.177.416,97	€ 0,00	€ 941.347,48	€ 0,00	€ 24.118.764,45	€ 0,00	€ 24.118.764,45
22500000	Overige infrastructuur betreffende de wegen	€ 1.342.432,78	€ 0,00	€ 10.347,32	€ 0,00	€ 1.352.780,10	€ 0,00	€ 1.352.780,10	€ 0,00
22500009	Overige infrastructuur betreffende de wegen - Geboekte afschrijvingen	€ 0,00	€ 438.887,70	€ 0,00	€ 9.610,72	€ 0,00	€ 448.498,42	€ 0,00	€ 448.498,42
22509000	Andere nutsleidingen	€ 6.944,34	€ 0,00	€ 0,00	€ 0,00	€ 6.944,34	€ 0,00	€ 6.944,34	€ 0,00

ALGEMENE REKENING		D (O)	C (O)	D	C	Totaal D	Totaal C	Debetsaldo	Creditsaldo
22509009	Andere nutsleidingen - Geboekte afschrijvingen	€ 0,00	€ 1.388,86	€ 0,00	€ 694,43	€ 0,00	€ 2.083,29	€ 0,00	€ 2.083,29
22510000	Openbare verlichting	€ 51.556,25	€ 0,00	€ 34,39	€ 0,00	€ 51.590,64	€ 0,00	€ 51.590,64	€ 0,00
22510009	Openbare verlichting - Geboekte afschrijvingen	€ 0,00	€ 7.293,32	€ 0,00	€ 5.159,06	€ 0,00	€ 12.452,38	€ 0,00	€ 12.452,38
22540000	Omgevingswerken	€ 14.521,89	€ 0,00	€ 2.728,41	€ 0,00	€ 17.250,30	€ 0,00	€ 17.250,30	€ 0,00
22540007	Omgevingswerken - Activa in aanbouw	€ 0,00	€ 0,00	€ 5.232,41	€ 5.232,41	€ 5.232,41	€ 5.232,41	€ 0,00	€ 0,00
22540009	Omgevingswerken - Geboekte afschrijvingen	€ 0,00	€ 2.904,38	€ 0,00	€ 1.725,03	€ 0,00	€ 4.629,41	€ 0,00	€ 4.629,41
22600000	Waterlopen en waterbekkens	€ 279.768,86	€ 0,00	€ 0,00	€ 0,00	€ 279.768,86	€ 0,00	€ 279.768,86	€ 0,00
22600009	Waterlopen en waterbekkens - Geboekte afschrijvingen	€ 0,00	€ 131.606,72	€ 0,00	€ 5.425,32	€ 0,00	€ 137.032,04	€ 0,00	€ 137.032,04
22800000	Riolering	€ 8.872.630,07	€ 0,00	€ 233.677,65	€ 0,00	€ 9.106.307,72	€ 0,00	€ 9.106.307,72	€ 0,00
22800007	Riolering - Activa in aanbouw	€ 5.948,96	€ 0,00	€ 227.728,69	€ 233.677,65	€ 233.677,65	€ 233.677,65	€ 0,00	€ 0,00
22800009	Riolering - Geboekte afschrijvingen	€ 0,00	€ 6.134.708,28	€ 0,00	€ 159.318,47	€ 0,00	€ 6.294.026,75	€ 0,00	€ 6.294.026,75
22809000	Andere nutsleidingen	€ 535.108,63	€ 0,00	€ 0,00	€ 0,00	€ 535.108,63	€ 0,00	€ 535.108,63	€ 0,00
22809009	Andere nutsleidingen - Geboekte afschrijvingen	€ 0,00	€ 279.945,15	€ 0,00	€ 17.172,98	€ 0,00	€ 297.118,13	€ 0,00	€ 297.118,13
22810000	Openbare verlichting	€ 423.076,77	€ 0,00	€ 0,00	€ 0,00	€ 423.076,77	€ 0,00	€ 423.076,77	€ 0,00
22810009	Openbare verlichting - Geboekte afschrijvingen	€ 0,00	€ 224.446,63	€ 0,00	€ 13.716,98	€ 0,00	€ 238.163,61	€ 0,00	€ 238.163,61
22820000	Overige onroerende infrastructuur	€ 43.458,82	€ 0,00	€ 19.221,37	€ 0,00	€ 62.680,19	€ 0,00	€ 62.680,19	€ 0,00
22820009	Overige onroerende infrastructuur - Geboekte afschrijvingen	€ 0,00	€ 5.106,29	€ 0,00	€ 2.321,62	€ 0,00	€ 7.427,91	€ 0,00	€ 7.427,91
22911000	Gebouwen - bedrijfsmatige materiële vaste activa	€ 412.109,45	€ 0,00	€ 0,00	€ 0,00	€ 412.109,45	€ 0,00	€ 412.109,45	€ 0,00
22911009	Gebouwen - bedrijfsmatige materiële vaste activa - Geboekte afschrijvingen	€ 0,00	€ 384.635,48	€ 0,00	€ 13.736,99	€ 0,00	€ 398.372,47	€ 0,00	€ 398.372,47
23000000	Installaties, machines en uitrusting - gemeenschapsgoederen	€ 1.953.944,86	€ 0,00	€ 97.446,27	€ 25.650,03	€ 2.051.391,13	€ 25.650,03	€ 2.025.741,10	€ 0,00
23000009	Installaties, machines en uitrusting - gemeenschapsgoe - Geboekte afschrijvingen	€ 0,00	€ 1.759.903,20	€ 0,00	€ 91.961,17	€ 0,00	€ 1.851.864,37	€ 0,00	€ 1.851.864,37
23010000	Installaties, machines en uitrusting - gemeenschapsgoederen	€ 23.411,14	€ 0,00	€ 9.179,06	€ 0,00	€ 32.590,20	€ 0,00	€ 32.590,20	€ 0,00
23010009	Installaties, machines en uitrusting - gemeenschapsgoe - Geboekte afschrijvingen	€ 0,00	€ 9.584,21	€ 0,00	€ 6.518,03	€ 0,00	€ 16.102,24	€ 0,00	€ 16.102,24
23020000	Installaties, machines en uitrusting - gemeenschapsgoederen	€ 9.948,31	€ 0,00	€ 0,00	€ 0,00	€ 9.948,31	€ 0,00	€ 9.948,31	€ 0,00
23020009	Installaties, machines en uitrusting - gemeenschapsgoe - Geboekte afschrijvingen	€ 0,00	€ 3.979,33	€ 0,00	€ 1.989,66	€ 0,00	€ 5.968,99	€ 0,00	€ 5.968,99
24000000	Meubilair - gemeenschapsgoederen	€ 534.127,47	€ 0,00	€ 3.799,78	€ 0,00	€ 537.927,25	€ 0,00	€ 537.927,25	€ 0,00
24000009	Meubilair - gemeenschapsgoederen - Geboekte afschrijvingen	€ 0,00	€ 500.698,54	€ 0,00	€ 10.431,58	€ 0,00	€ 511.130,12	€ 0,00	€ 511.130,12
24100000	Informatica	€ 551.715,98	€ 0,00	€ 98.505,64	€ 0,00	€ 650.221,62	€ 0,00	€ 650.221,62	€ 0,00
24100009	Informatica - Geboekte afschrijvingen	€ 0,00	€ 359.539,65	€ 0,00	€ 141.978,90	€ 0,00	€ 501.518,55	€ 0,00	€ 501.518,55
24200000	Kantooruitrusting - gemeenschapsgoederen	€ 3.979,09	€ 0,00	€ 0,00	€ 0,00	€ 3.979,09	€ 0,00	€ 3.979,09	€ 0,00
24200009	Kantooruitrusting - gemeenschapsgoederen - Geboekte afschrijvingen	€ 0,00	€ 3.979,09	€ 0,00	€ 0,00	€ 0,00	€ 3.979,09	€ 0,00	€ 3.979,09
24300000	Rollend materieel - gemeenschapsgoederen	€ 598.599,16	€ 0,00	€ 258.048,20	€ 61.240,00	€ 856.647,36	€ 61.240,00	€ 795.407,36	€ 0,00
24300009	Rollend materieel - gemeenschapsgoederen - Geboekte afschrijvingen	€ 0,00	€ 501.265,64	€ 28.432,58	€ 78.455,22	€ 28.432,58	€ 579.720,86	€ 0,00	€ 551.288,28
24300100	Meubilair, kantooruitrusting en rollend materieel - fietsen voor personeel	€ 0,00	€ 0,00	€ 5.437,51	€ 2.616,00	€ 5.437,51	€ 2.616,00	€ 2.821,51	€ 0,00

ALGEMENE REKENING		D (O)	C (O)	D	C	Totaal D	Totaal C	Debetsaldo	Creditsaldo
24300109	Meubilair, kantooruitrusting en rollend materieel - fi - Geboekte afschrijvingen	€ 0,00	€ 0,00	€ 0,00	€ 564,30	€ 0,00	€ 564,30	€ 0,00	€ 564,30
25000000	Terreinen en gebouwen in leasing - gemeenschapsgoederen	€ 3.692.239,10	€ 0,00	€ 0,00	€ 0,00	€ 3.692.239,10	€ 0,00	€ 3.692.239,10	€ 0,00
25000009	Terreinen en gebouwen in leasing - gemeenschapsgoedere - Geboekte afschrijvingen	€ 0,00	€ 1.030.679,00	€ 0,00	€ 73.844,79	€ 0,00	€ 1.104.523,79	€ 0,00	€ 1.104.523,79
27100000	Monumenten	€ 52.364,82	€ 0,00	€ 0,00	€ 0,00	€ 52.364,82	€ 0,00	€ 52.364,82	€ 0,00
27100009	Monumenten - Geboekte afschrijvingen	€ 0,00	€ 18.755,80	€ 0,00	€ 0,00	€ 0,00	€ 18.755,80	€ 0,00	€ 18.755,80
27510000	Kunstvoorwerpen	€ 218.945,47	€ 0,00	€ 0,00	€ 0,00	€ 218.945,47	€ 0,00	€ 218.945,47	€ 0,00
28100000	Belang. in intergem. samenwerk. en soortg. ent. - AW	€ 10.897.316,85	€ 0,00	€ 1.328.241,14	€ 1.392.853,01	€ 12.225.557,99	€ 1.392.853,01	€ 10.832.704,98	€ 0,00
28110000	Belang. in intergem. samenwerk. en soortg. ent. - te storten (-)	€ 0,00	€ 1.134.664,06	€ 272.616,84	€ 261.455,04	€ 272.616,84	€ 1.396.119,10	€ 0,00	€ 1.123.502,26
28180000	Belang. in intergem. samenwerk. en soortg. ent. - geb. meerwaarde	€ 5.360.171,21	€ 0,00	€ 407.661,30	€ 0,00	€ 5.767.832,51	€ 0,00	€ 5.767.832,51	€ 0,00
28190000	Bel. in en vord. op intergem. samenwerk. en soortg. ent. - geb. waardeverm. (-)	€ 0,00	€ 0,00	€ 0,00	€ 406.871,83	€ 0,00	€ 406.871,83	€ 0,00	€ 406.871,83
28400000	Andere aandelen - aanschaffingswaarde	€ 0,00	€ 0,00	€ 136.041,91	€ 0,00	€ 136.041,91	€ 0,00	€ 136.041,91	€ 0,00
28410000	Andere aandelen - nog te storten bedragen (-)	€ 0,00	€ 0,00	€ 136.041,91	€ 147.184,96	€ 136.041,91	€ 147.184,96	€ 0,00	€ 11.143,05
29030000	Vorderingen wegens toegestane leningen - nominale waarde	€ 88.064,41	€ 0,00	€ 0,00	€ 15.420,18	€ 88.064,41	€ 15.420,18	€ 72.644,23	€ 0,00
40000000	Operationele vorderingen uit ruiltransacties - nominale waarde	€ 301.182,67	€ 0,00	€ 2.519.601,84	€ 2.578.398,26	€ 2.820.784,51	€ 2.578.398,26	€ 242.386,25	€ 0,00
40002000	Operationele vorderingen uit ruiltransacties - nominale waarde	€ 4.360,32	€ 0,00	€ 67.554,71	€ 58.647,38	€ 71.915,03	€ 58.647,38	€ 13.267,65	€ 0,00
40020000	Vorderingen wegens toegestane leningen - nominale waarde	€ 0,00	€ 0,00	€ 77.100,90	€ 77.100,90	€ 77.100,90	€ 77.100,90	€ 0,00	€ 0,00
40050000	Andere niet-operationele vorderingen uit ruiltransacties - nominale waarde	€ 0,00	€ 0,00	€ 1.002.307,61	€ 992.773,17	€ 1.002.307,61	€ 992.773,17	€ 9.534,44	€ 0,00
41100000	Terug te vorderen btw	€ 0,00	€ 0,00	€ 82.325,87	€ 82.325,87	€ 82.325,87	€ 82.325,87	€ 0,00	€ 0,00
41300000	Vorderingen uit belastingen	€ 18.015,12	€ 0,00	€ 162.534,24	€ 130.005,57	€ 180.549,36	€ 130.005,57	€ 50.543,79	€ 0,00
41310000	Opcentiemen op de onroerende voorheffing	€ 0,00	€ 0,00	€ 5.128.092,18	€ 5.119.599,33	€ 5.128.092,18	€ 5.119.599,33	€ 8.492,85	€ 0,00
41310100	Aanvullende belasting op de personenbelasting	€ 0,00	€ 0,00	€ 4.232.868,32	€ 4.232.868,32	€ 4.232.868,32	€ 4.232.868,32	€ 0,00	€ 0,00
41310200	Opdecim op de belasting op motorvoertuigen	€ 21.393,29	€ 0,00	€ 375.556,76	€ 365.340,02	€ 396.950,05	€ 365.340,02	€ 31.610,03	€ 0,00
41310400	Gewestbelasting op verwaarlozing gebouwen	€ 0,00	€ 0,00	€ 4.049,82	€ 4.049,82	€ 4.049,82	€ 4.049,82	€ 0,00	€ 0,00
41320900	Boeten	€ 282,64	€ 0,00	€ 6.199,89	€ 6.226,58	€ 6.482,53	€ 6.226,58	€ 255,95	€ 0,00
41510000	Vorderingen wegens investeringssubsidies	€ 0,00	€ 0,00	€ 476.154,81	€ 476.154,81	€ 476.154,81	€ 476.154,81	€ 0,00	€ 0,00
41530000	Vorderingen wegens werkingsubsidies	€ 46.569,68	€ 0,00	€ 6.293.431,49	€ 6.293.071,49	€ 6.340.001,17	€ 6.293.071,49	€ 46.929,68	€ 0,00
41531010	Gemeentefonds	€ 94.679,96	€ 0,00	€ 2.044.740,48	€ 2.046.714,80	€ 2.139.420,44	€ 2.046.714,80	€ 92.705,64	€ 0,00
41600000	Diverse operationele vorderingen uit niet-ruiltransacties - nominaal bedrag	€ 0,00	€ 0,00	€ 22.017,53	€ 2.848,26	€ 22.017,53	€ 2.848,26	€ 19.169,27	€ 0,00
42210000	Andere leasingsschulden en soortgelijke schulden	€ 0,00	€ 185.483,32	€ 185.483,32	€ 185.483,32	€ 185.483,32	€ 370.966,64	€ 0,00	€ 185.483,32
42330000	Aflossingen van leningen tlv het bestuur	€ 0,00	€ 804.044,00	€ 901.845,73	€ 849.877,51	€ 901.845,73	€ 1.653.921,51	€ 0,00	€ 752.075,78
42330200	Aflossingen van leningen tlv derden	€ 0,00	€ 15.420,18	€ 15.420,18	€ 15.420,18	€ 15.420,18	€ 30.840,36	€ 0,00	€ 15.420,18
42400000	Overige leningen	€ 0,00	€ 299,96	€ 299,96	€ 316,32	€ 299,96	€ 616,28	€ 0,00	€ 316,32
44000000	Leveranciers	€ 0,00	€ 494.904,65	€ 12.869.419,71	€ 12.903.455,67	€ 12.869.419,71	€ 13.398.360,32	€ 0,00	€ 528.940,61
44520000	Vervallen kapitaalaflossingen inzake leasingsschulden	€ 0,00	€ 0,00	€ 278.224,98	€ 278.224,98	€ 278.224,98	€ 278.224,98	€ 0,00	€ 0,00
44525000	Vervallen intrest inzake leasingsschulden	€ 0,00	€ 0,00	€ 69.607,69	€ 69.607,69	€ 69.607,69	€ 69.607,69	€ 0,00	€ 0,00

ALGEMENE REKENING		D (O)	C (O)	D	C	Totaal D	Totaal C	Debetsaldo	Creditsaldo
44530000	Vervallen kapitaalaflossingen en vervallen intrest aan kredietinstellingen	€ 0,00	€ 158.440,35	€ 1.283.370,21	€ 1.279.565,85	€ 1.283.370,21	€ 1.438.006,20	€ 0,00	€ 154.635,99
44540000	Vervallen kapitaalaflossingen en vervallen intrest voor overige leningen	€ 0,00	€ 0,00	€ 351,76	€ 351,76	€ 351,76	€ 351,76	€ 0,00	€ 0,00
44930000	Borgtochten ontvangen in contanten	€ 0,00	€ 36.841,24	€ 7.415,00	€ 3.430,00	€ 7.415,00	€ 40.271,24	€ 0,00	€ 32.856,24
44990000	Andere overige schulden uit ruiltransacties	€ 0,00	€ 0,00	€ 71.455,04	€ 71.455,04	€ 71.455,04	€ 71.455,04	€ 0,00	€ 0,00
45300000	Ingehouden voorheffing	€ 0,00	€ 95.618,53	€ 1.541.417,13	€ 1.541.497,16	€ 1.541.417,13	€ 1.637.115,69	€ 0,00	€ 95.698,56
45400000	Rijksdienst voor Sociale Zekerheid	€ 0,00	€ 32.113,18	€ 3.139.064,02	€ 3.111.578,67	€ 3.139.064,02	€ 3.143.691,85	€ 0,00	€ 4.627,83
45500000	Bezoldigingen	€ 0,00	€ 91.038,78	€ 2.480.632,02	€ 2.398.457,09	€ 2.480.632,02	€ 2.489.495,87	€ 0,00	€ 8.863,85
45500010	Inhoudingen MTC	€ 1.552,10	€ 0,00	€ 17.691,30	€ 18.619,70	€ 19.243,40	€ 18.619,70	€ 623,70	€ 0,00
45500100	Andere inhoudingen op bezoldigingen	€ 0,00	€ 0,00	€ 881,84	€ 881,84	€ 881,84	€ 881,84	€ 0,00	€ 0,00
45900000	Andere sociale schulden	€ 0,00	€ 57,59	€ 9.374,28	€ 11.021,81	€ 9.374,28	€ 11.079,40	€ 0,00	€ 1.705,12
46000000	Voorzieningen voor pensioenen en soortgelijke verplichtingen	€ 0,00	€ 108.488,64	€ 18.344,52	€ 0,00	€ 18.344,52	€ 108.488,64	€ 0,00	€ 90.144,12
46100000	Voorzieningen voor vakantiegeld	€ 0,00	€ 217.690,75	€ 0,00	€ 29.042,54	€ 0,00	€ 246.733,29	€ 0,00	€ 246.733,29
47500000	Te betalen btw	€ 0,00	€ 106.667,66	€ 1.175.054,97	€ 1.106.002,51	€ 1.175.054,97	€ 1.212.670,17	€ 0,00	€ 37.615,20
47600000	Te betalen (on)roerende voorheffing en andere belasting	€ 0,00	€ 20.897,11	€ 41.725,52	€ 27.241,86	€ 41.725,52	€ 48.138,97	€ 0,00	€ 6.413,45
48300000	Ontvangen vooruitbetalingen op niet-ruiltransacties	€ 0,00	€ 240.047,28	€ 451.978,75	€ 214.896,51	€ 451.978,75	€ 454.943,79	€ 0,00	€ 2.965,04
48900000	Te betalen toegestane subsidies	€ 0,00	€ 59.619,07	€ 3.349.315,74	€ 3.314.431,30	€ 3.349.315,74	€ 3.374.050,37	€ 0,00	€ 24.734,63
49430000	Vorderingen wegens toegestane leningen ten laste van derden	€ 15.420,18	€ 0,00	€ 30.840,36	€ 30.840,36	€ 46.260,54	€ 30.840,36	€ 15.420,18	€ 0,00
49430200	Vorderingen wegens toegestane leningen die binnen het jaar vervallen	€ 0,00	€ 0,00	€ 15.420,18	€ 15.420,18	€ 15.420,18	€ 15.420,18	€ 0,00	€ 0,00
49910000	Inhoudingen voor de pensioenen van mandatarissen	€ 0,00	€ 0,00	€ 32.107,74	€ 32.107,74	€ 32.107,74	€ 32.107,74	€ 0,00	€ 0,00
49940000	Diverse verrichtingen voor derden	€ 0,00	€ 0,00	€ 259.135,45	€ 259.135,45	€ 259.135,45	€ 259.135,45	€ 0,00	€ 0,00
49940001	verrichtingen Deerlijk bon	€ 0,00	€ 0,00	€ 37.937,50	€ 37.937,50	€ 37.937,50	€ 37.937,50	€ 0,00	€ 0,00
49970000	Te ventileren inningen	€ 0,00	€ 0,00	€ 8.422,08	€ 8.422,08	€ 8.422,08	€ 8.422,08	€ 0,00	€ 0,00
49970001	Overboeking waarborgen	€ 0,00	€ 0,00	€ 14.947,39	€ 14.947,39	€ 14.947,39	€ 14.947,39	€ 0,00	€ 0,00
49999990	Tegenrekening betalingsopdrachten	€ 0,00	€ 0,00	€ 10.736.712,37	€ 10.736.712,37	€ 10.736.712,37	€ 10.736.712,37	€ 0,00	€ 0,00
55010100	Belfius - zichtrekening	€ 2.581.785,81	€ 0,00	€ 18.199.745,57	€ 20.515.272,28	€ 20.781.531,38	€ 20.515.272,28	€ 266.259,10	€ 0,00
55010102	Belfius - zichtrekening - betalingen in uitvoering	€ 0,00	€ 0,00	€ 10.736.712,37	€ 10.736.712,37	€ 10.736.712,37	€ 10.736.712,37	€ 0,00	€ 0,00
55010203	Belfius - treasury plus	€ 0,00	€ 0,00	€ 3.050.000,00	€ 0,00	€ 3.050.000,00	€ 0,00	€ 3.050.000,00	€ 0,00
55010303	Belfius - BT+ special	€ 4.000.121,98	€ 0,00	€ 971,58	€ 1.000.590,66	€ 4.001.093,56	€ 1.000.590,66	€ 3.000.502,90	€ 0,00
55020100	Fortis BNP Paribas - zichtrekening	€ 5.517,63	€ 0,00	€ 450.056,44	€ 445.776,19	€ 455.574,07	€ 445.776,19	€ 9.797,88	€ 0,00
55030100	ING - zichtrekening	€ 2.539,20	€ 0,00	€ 0,00	€ 0,00	€ 2.539,20	€ 0,00	€ 2.539,20	€ 0,00
55030203	ING - Business Account	€ 102,51	€ 0,00	€ 0,00	€ 0,00	€ 102,51	€ 0,00	€ 102,51	€ 0,00
55040100	KBC - zichtrekening	€ 125,82	€ 0,00	€ 3,00	€ 128,82	€ 128,82	€ 128,82	€ 0,00	€ 0,00
55050100	Bank van de Post - zichtrekening	€ 34.116,15	€ 0,00	€ 619,73	€ 18.063,58	€ 34.735,88	€ 18.063,58	€ 16.672,30	€ 0,00
55090000	fictieve zichtrekening	€ 0,00	€ 0,00	€ 5.027.878,03	€ 5.027.878,03	€ 5.027.878,03	€ 5.027.878,03	€ 0,00	€ 0,00
57010001	Kas algemeen directeur	€ 3.143,35	€ 0,00	€ 50,43	€ 1.769,75	€ 3.193,78	€ 1.769,75	€ 1.424,03	€ 0,00
57010003	Kas dagontvangsten bibliotheek	€ 50,00	€ 0,00	€ 0,00	€ 0,00	€ 50,00	€ 0,00	€ 50,00	€ 0,00
57010006	Kas exploitatieuitgaven speelpleinwerking	€ 250,00	€ 0,00	€ 0,00	€ 0,00	€ 250,00	€ 0,00	€ 250,00	€ 0,00
57010007	Kas exploitatieuitgaven cultuur	€ 50,00	€ 0,00	€ 0,00	€ 0,00	€ 50,00	€ 0,00	€ 50,00	€ 0,00
57010008	prepaid cards (easycard en mastercard)	€ 200,00	€ 0,00	€ 2.000,00	€ 0,00	€ 2.200,00	€ 0,00	€ 2.200,00	€ 0,00

ALGEMENE REKENING		D (O)	C (O)	D	C	Totaal D	Totaal C	Debetsaldo	Creditsaldo
57010010	Kas 1 Burgerzaken	€ 350,17	€ 0,00	€ 10.005,50	€ 10.213,50	€ 10.355,67	€ 10.213,50	€ 142,17	€ 0,00
57010011	Kas 2 burgerzaken	€ 841,73	€ 0,00	€ 14.358,00	€ 14.455,00	€ 15.199,73	€ 14.455,00	€ 744,73	€ 0,00
57010012	Kas 3 burgerzaken	€ 806,56	€ 0,00	€ 12.461,16	€ 12.720,00	€ 13.267,72	€ 12.720,00	€ 547,72	€ 0,00
57010013	Bancontact Burgerzaken	€ 34.322,80	€ 0,00	€ 83.181,50	€ 44,00	€ 117.504,30	€ 44,00	€ 117.460,30	€ 0,00
58000001	Interne overboekingen	€ 0,00	€ 0,00	€ 4.543.031,23	€ 4.543.031,23	€ 4.543.031,23	€ 4.543.031,23	€ 0,00	€ 0,00
58000002	Interne overboekingen kassa	€ 0,00	€ 0,00	€ 10,00	€ 10,00	€ 10,00	€ 10,00	€ 0,00	€ 0,00
60099999	Deerlijk Bon	€ 0,00	€ 0,00	€ 38.227,50	€ 205,00	€ 38.227,50	€ 205,00	€ 38.022,50	€ 0,00
60420200	Aankoop goederen voor verkoop	€ 0,00	€ 0,00	€ 231.316,85	€ 20.789,77	€ 231.316,85	€ 20.789,77	€ 210.527,08	€ 0,00
60800000	Ontvangen kortingen, ristorno's en rabatten (-)	€ 0,00	€ 0,00	€ 0,00	€ 16.104,13	€ 0,00	€ 16.104,13	€ 0,00	€ 16.104,13
61004000	Huur en huurlasten van onroerende goederen	€ 0,00	€ 0,00	€ 55.423,21	€ 712,73	€ 55.423,21	€ 712,73	€ 54.710,48	€ 0,00
61100000	Elektriciteit	€ 0,00	€ 0,00	€ 328.339,67	€ 8.551,78	€ 328.339,67	€ 8.551,78	€ 319.787,89	€ 0,00
61110000	Gas	€ 0,00	€ 0,00	€ 73.561,22	€ 4.413,87	€ 73.561,22	€ 4.413,87	€ 69.147,35	€ 0,00
61130000	Water	€ 0,00	€ 0,00	€ 40.119,39	€ 1.352,99	€ 40.119,39	€ 1.352,99	€ 38.766,40	€ 0,00
61130020	Brandstof voertuigen	€ 0,00	€ 0,00	€ 18.070,65	€ 0,00	€ 18.070,65	€ 0,00	€ 18.070,65	€ 0,00
61210100	Verzekeringen B.A.	€ 0,00	€ 0,00	€ 26.210,54	€ 10.506,17	€ 26.210,54	€ 10.506,17	€ 15.704,37	€ 0,00
61210200	Verzekeringen gebouwen	€ 0,00	€ 0,00	€ 9.834,45	€ 632,09	€ 9.834,45	€ 632,09	€ 9.202,36	€ 0,00
61210300	Verzekeringen voertuigen	€ 0,00	€ 0,00	€ 10.263,31	€ 0,00	€ 10.263,31	€ 0,00	€ 10.263,31	€ 0,00
61320100	Erelonen en vergoedingen voor expertises	€ 0,00	€ 0,00	€ 167.057,48	€ 18.571,73	€ 167.057,48	€ 18.571,73	€ 148.485,75	€ 0,00
61320110	Examenjury	€ 0,00	€ 0,00	€ 1.340,22	€ 0,00	€ 1.340,22	€ 0,00	€ 1.340,22	€ 0,00
61320400	Auteursrechten, vergoedingen voor optredens, enz...	€ 0,00	€ 0,00	€ 72.934,45	€ 4.354,52	€ 72.934,45	€ 4.354,52	€ 68.579,93	€ 0,00
61330000	Reiskosten	€ 0,00	€ 0,00	€ 143.295,95	€ 28.521,81	€ 143.295,95	€ 28.521,81	€ 114.774,14	€ 0,00
61330200	Kantoorkosten	€ 0,00	€ 0,00	€ 147.315,46	€ 19.057,31	€ 147.315,46	€ 19.057,31	€ 128.258,15	€ 0,00
61340100	Technische materialen	€ 0,00	€ 0,00	€ 439.330,22	€ 18.494,29	€ 439.330,22	€ 18.494,29	€ 420.835,93	€ 0,00
61340120	AED technische materialen en onderhoud	€ 0,00	€ 0,00	€ 793,94	€ 0,00	€ 793,94	€ 0,00	€ 793,94	€ 0,00
61340202	UitPas	€ 0,00	€ 0,00	€ 2.334,01	€ 687,24	€ 2.334,01	€ 687,24	€ 1.646,77	€ 0,00
61340204	Erfgoeddag - Open Monumentendag	€ 0,00	€ 0,00	€ 4.155,93	€ 1.236,67	€ 4.155,93	€ 1.236,67	€ 2.919,26	€ 0,00
61340205	Literaire Lus - Elfstenentocht	€ 0,00	€ 0,00	€ 400,04	€ 0,00	€ 400,04	€ 0,00	€ 400,04	€ 0,00
61340206	Huis van het Kind	€ 0,00	€ 0,00	€ 4.049,68	€ 290,21	€ 4.049,68	€ 290,21	€ 3.759,47	€ 0,00
61340207	KuBus	€ 0,00	€ 0,00	€ 3.312,56	€ 0,00	€ 3.312,56	€ 0,00	€ 3.312,56	€ 0,00
61340208	Kinderopvang	€ 0,00	€ 0,00	€ 484,00	€ 0,00	€ 484,00	€ 0,00	€ 484,00	€ 0,00
61340210	Buitenspeeldag	€ 0,00	€ 0,00	€ 1.370,98	€ 0,00	€ 1.370,98	€ 0,00	€ 1.370,98	€ 0,00
61340212	Preventie	€ 0,00	€ 0,00	€ 10.517,38	€ 104,26	€ 10.517,38	€ 104,26	€ 10.413,12	€ 0,00
61340300	Onderhoud gebouw	€ 0,00	€ 0,00	€ 110.574,87	€ 2.714,09	€ 110.574,87	€ 2.714,09	€ 107.860,78	€ 0,00
61340400	Onderhoud voertuigen	€ 0,00	€ 0,00	€ 34.881,20	€ 0,00	€ 34.881,20	€ 0,00	€ 34.881,20	€ 0,00
61340500	Onderhoud wegen en groen	€ 0,00	€ 0,00	€ 365.181,36	€ 19.985,82	€ 365.181,36	€ 19.985,82	€ 345.195,54	€ 0,00
61340600	Materialen voor wegen en groen	€ 0,00	€ 0,00	€ 107.912,46	€ 5.575,34	€ 107.912,46	€ 5.575,34	€ 102.337,12	€ 0,00
61340700	Sneeuw- en ijzelbestrijding	€ 0,00	€ 0,00	€ 10.653,69	€ 0,00	€ 10.653,69	€ 0,00	€ 10.653,69	€ 0,00
61406000	Bankkosten	€ 0,00	€ 0,00	€ 2.310,99	€ 3,00	€ 2.310,99	€ 3,00	€ 2.307,99	€ 0,00
61499000	Andere prestaties van derden	€ 0,00	€ 0,00	€ 99.459,68	€ 3.349,72	€ 99.459,68	€ 3.349,72	€ 96.109,96	€ 0,00
61499001	Verkiezingsuitgaven	€ 0,00	€ 0,00	€ 25.345,98	€ 10.295,40	€ 25.345,98	€ 10.295,40	€ 15.050,58	€ 0,00
61499002	Huisstijldrukwerk	€ 0,00	€ 0,00	€ 1.270,50	€ 635,25	€ 1.270,50	€ 635,25	€ 635,25	€ 0,00
61499090	Diverse prestaties van derden	€ 0,00	€ 0,00	€ 399.569,44	€ 19.290,13	€ 399.569,44	€ 19.290,13	€ 380.279,31	€ 0,00
61500000	Gemeentenieuws	€ 0,00	€ 0,00	€ 31.174,60	€ 0,00	€ 31.174,60	€ 0,00	€ 31.174,60	€ 0,00

ALGEMENE REKENING		D (O)	C (O)	D	C	Totaal D	Totaal C	Debetsaldo	Creditsaldo
61599999	Overige exploitatiekosten	€ 0,00	€ 0,00	€ 189,08	€ 0,01	€ 189,08	€ 0,01	€ 189,07	€ 0,00
61601020	Schoolreizen en uitstappen LO	€ 0,00	€ 0,00	€ 501,99	€ 0,00	€ 501,99	€ 0,00	€ 501,99	€ 0,00
61601030	Schoolreizen en uitstappen BBO	€ 0,00	€ 0,00	€ 1.509,00	€ 0,00	€ 1.509,00	€ 0,00	€ 1.509,00	€ 0,00
61603020	Toegang zwembad LO	€ 0,00	€ 0,00	€ 1.135,20	€ 69,60	€ 1.135,20	€ 69,60	€ 1.065,60	€ 0,00
61603030	Toegang zwembad BBO	€ 0,00	€ 0,00	€ 17.257,30	€ 0,00	€ 17.257,30	€ 0,00	€ 17.257,30	€ 0,00
61607000	Opleiding personeel	€ 0,00	€ 0,00	€ 579,17	€ 0,00	€ 579,17	€ 0,00	€ 579,17	€ 0,00
61608000	Inrichten examens	€ 0,00	€ 0,00	€ 9.222,31	€ 0,00	€ 9.222,31	€ 0,00	€ 9.222,31	€ 0,00
61609000	Informatica	€ 0,00	€ 0,00	€ 298.547,55	€ 4.219,21	€ 298.547,55	€ 4.219,21	€ 294.328,34	€ 0,00
62000100	Bezoldigingen politiek personeel	€ 0,00	€ 0,00	€ 254.720,37	€ 1.165,21	€ 254.720,37	€ 1.165,21	€ 253.555,16	€ 0,00
62000200	Presentiegelden gemeenteraadsleden	€ 0,00	€ 0,00	€ 40.332,55	€ 540,00	€ 40.332,55	€ 540,00	€ 39.792,55	€ 0,00
62010100	Bezoldigingen vastbenoemd personeel	€ 0,00	€ 0,00	€ 1.713.159,36	€ 1.459,73	€ 1.713.159,36	€ 1.459,73	€ 1.711.699,63	€ 0,00
62020100	Bezoldigingen niet-vastbenoemd personeel	€ 0,00	€ 0,00	€ 1.456.912,54	€ 39.075,47	€ 1.456.912,54	€ 39.075,47	€ 1.417.837,07	€ 0,00
62070100	Bezoldigingen onderwijzend personeel tlv bestuur	€ 0,00	€ 0,00	€ 14.411,53	€ 0,00	€ 14.411,53	€ 0,00	€ 14.411,53	€ 0,00
62080100	Bezoldigingen onderwijzend personeel tlv Vlaanderen	€ 0,00	€ 0,00	€ 4.501.045,00	€ 0,00	€ 4.501.045,00	€ 0,00	€ 4.501.045,00	€ 0,00
62111010	Werkgeversbijdragen wettelijke verzekeringen - vast benoemd personeel	€ 0,00	€ 0,00	€ 697.438,96	€ 36,88	€ 697.438,96	€ 36,88	€ 697.402,08	€ 0,00
62121010	Werkgeversbijdragen wettelijke verzekeringen - niet vast benoemd personeel	€ 0,00	€ 0,00	€ 395.047,41	€ 104,18	€ 395.047,41	€ 104,18	€ 394.943,23	€ 0,00
62171010	Werkgeversbijdragen wettelijke verzekeringen - onderw. pers. tlv het bestuur	€ 0,00	€ 0,00	€ 4.188,66	€ 0,00	€ 4.188,66	€ 0,00	€ 4.188,66	€ 0,00
62220000	2e pensioenpijler niet vast benoemd personeel	€ 0,00	€ 0,00	€ 12.647,14	€ 2,79	€ 12.647,14	€ 2,79	€ 12.644,35	€ 0,00
62270000	2e pensioenpijler onderw. pers. tlv het bestuur	€ 0,00	€ 0,00	€ 134,34	€ 0,00	€ 134,34	€ 0,00	€ 134,34	€ 0,00
62312010	Woon-werkverkeer	€ 0,00	€ 0,00	€ 9.640,68	€ 0,00	€ 9.640,68	€ 0,00	€ 9.640,68	€ 0,00
62312990	Maaltijdcheques	€ 0,00	€ 0,00	€ 96.612,00	€ 0,00	€ 96.612,00	€ 0,00	€ 96.612,00	€ 0,00
62314010	Woon-werkverkeer gesubs onderw personeel	€ 0,00	€ 0,00	€ 7.227,53	€ 0,00	€ 7.227,53	€ 0,00	€ 7.227,53	€ 0,00
62319102	Werkkledij	€ 0,00	€ 0,00	€ 18.373,07	€ 44,36	€ 18.373,07	€ 44,36	€ 18.328,71	€ 0,00
62319199	Geschenkcheques personeel	€ 0,00	€ 0,00	€ 4.955,00	€ 67,50	€ 4.955,00	€ 67,50	€ 4.887,50	€ 0,00
62319901	Opleiding en dienstverplaatsing	€ 0,00	€ 0,00	€ 26.481,39	€ 235,95	€ 26.481,39	€ 235,95	€ 26.245,44	€ 0,00
62319902	Evenementen personeel	€ 0,00	€ 0,00	€ 7.287,93	€ 18,00	€ 7.287,93	€ 18,00	€ 7.269,93	€ 0,00
62319903	Nieuwjaarsreceptie onderwijzend personeel	€ 0,00	€ 0,00	€ 2.517,31	€ 507,28	€ 2.517,31	€ 507,28	€ 2.010,03	€ 0,00
62319911	BBO opleiding en dienstverplaatsing	€ 0,00	€ 0,00	€ 10.697,07	€ 1.779,64	€ 10.697,07	€ 1.779,64	€ 8.917,43	€ 0,00
62321000	Verzekering arbeidsongevallen	€ 0,00	€ 0,00	€ 69.641,37	€ 1.508,37	€ 69.641,37	€ 1.508,37	€ 68.133,00	€ 0,00
62331000	Arbeidsgeneeskundige dienst	€ 0,00	€ 0,00	€ 14.578,16	€ 25,33	€ 14.578,16	€ 25,33	€ 14.552,83	€ 0,00
62401000	Pensioenen politiek personeel	€ 0,00	€ 0,00	€ 187.079,66	€ 2.614,27	€ 187.079,66	€ 2.614,27	€ 184.465,39	€ 0,00
63010000	Afschrijvingen op immateriële vaste activa	€ 0,00	€ 0,00	€ 80.523,14	€ 0,00	€ 80.523,14	€ 0,00	€ 80.523,14	€ 0,00
63020000	Afschrijvingen op materiële vaste activa	€ 0,00	€ 0,00	€ 2.436.713,83	€ 0,00	€ 2.436.713,83	€ 0,00	€ 2.436.713,83	€ 0,00
63070000	Waardeverminderingen op financiële vaste activa	€ 0,00	€ 0,00	€ 406.871,83	€ 0,00	€ 406.871,83	€ 0,00	€ 406.871,83	€ 0,00
63510000	Voorzieningen voor pens. en soortg. verplicht. - besteding en terugneming (-)	€ 0,00	€ 0,00	€ 0,00	€ 200.071,40	€ 0,00	€ 200.071,40	€ 0,00	€ 200.071,40
63600000	Voorzieningen voor vakantiegeld - toevoeging	€ 0,00	€ 0,00	€ 29.042,54	€ 0,00	€ 29.042,54	€ 0,00	€ 29.042,54	€ 0,00
64010100	Roerende voorheffing	€ 0,00	€ 0,00	€ 359,54	€ 0,00	€ 359,54	€ 0,00	€ 359,54	€ 0,00
64090201	Onroerende voorheffing	€ 0,00	€ 0,00	€ 16.511,27	€ 0,00	€ 16.511,27	€ 0,00	€ 16.511,27	€ 0,00
64090301	Belastingen ivm voertuigen	€ 0,00	€ 0,00	€ 247,84	€ 0,00	€ 247,84	€ 0,00	€ 247,84	€ 0,00
64099901	Belastingen overige	€ 0,00	€ 0,00	€ 10.123,21	€ 0,00	€ 10.123,21	€ 0,00	€ 10.123,21	€ 0,00

ALGEMENE REKENING		D (O)	C (O)	D	C	Totaal D	Totaal C	Debetsaldo	Creditsaldo
64301000	Receptie- en representatiekosten	€ 0,00	€ 0,00	€ 80.083,42	€ 1.489,36	€ 80.083,42	€ 1.489,36	€ 78.594,06	€ 0,00
64301090	Schadevergoedingen	€ 0,00	€ 0,00	€ 325.000,00	€ 0,00	€ 325.000,00	€ 0,00	€ 325.000,00	€ 0,00
64302000	Beleidsondersteuning onderwijs	€ 0,00	€ 0,00	€ 74.306,46	€ 0,00	€ 74.306,46	€ 0,00	€ 74.306,46	€ 0,00
64401002	Tussenkost werkingsuitgaven cultuurraad	€ 0,00	€ 0,00	€ 462,30	€ 0,00	€ 462,30	€ 0,00	€ 462,30	€ 0,00
64401003	Tussenkost werkingsuitgaven centraal feestcomité	€ 0,00	€ 0,00	€ 19.704,66	€ 0,00	€ 19.704,66	€ 0,00	€ 19.704,66	€ 0,00
64401004	Tussenkost werkingsuitgaven sportraad	€ 0,00	€ 0,00	€ 2.250,00	€ 0,00	€ 2.250,00	€ 0,00	€ 2.250,00	€ 0,00
64401005	Tussenkost werkingsuitgaven jeugdtraad	€ 0,00	€ 0,00	€ 975,83	€ 0,00	€ 975,83	€ 0,00	€ 975,83	€ 0,00
64401008	Tussenkost werkingsuitgaven seniorenraad	€ 0,00	€ 0,00	€ 450,00	€ 0,00	€ 450,00	€ 0,00	€ 450,00	€ 0,00
64401009	Tussenkost werkingsuitgaven jeugdhuis	€ 0,00	€ 0,00	€ 4.224,59	€ 0,00	€ 4.224,59	€ 0,00	€ 4.224,59	€ 0,00
64401010	Tussenkost werkingsuitgaven Verbroedering oudstrijders Deerlijk centrum	€ 0,00	€ 0,00	€ 1.040,90	€ 0,00	€ 1.040,90	€ 0,00	€ 1.040,90	€ 0,00
64402001	Tussenkost werkingsuitgaven klimaatwijken en met belgerinkel naar de winkel	€ 0,00	€ 0,00	€ 192,39	€ 0,00	€ 192,39	€ 0,00	€ 192,39	€ 0,00
64402006	Tussenkost werkingsuitgaven lokale handelaars	€ 0,00	€ 0,00	€ 10.000,00	€ 0,00	€ 10.000,00	€ 0,00	€ 10.000,00	€ 0,00
64910000	Toegepaste werkingssubsidies	€ 0,00	€ 0,00	€ 6.616,10	€ 0,00	€ 6.616,10	€ 0,00	€ 6.616,10	€ 0,00
64910201	Veiligheidsacties	€ 0,00	€ 0,00	€ 1.035,00	€ 0,00	€ 1.035,00	€ 0,00	€ 1.035,00	€ 0,00
64910202	Zwerfvuilacties	€ 0,00	€ 0,00	€ 400,00	€ 0,00	€ 400,00	€ 0,00	€ 400,00	€ 0,00
64910203	Westtoer - Toerisme & Recreatie	€ 0,00	€ 0,00	€ 5.022,34	€ 0,00	€ 5.022,34	€ 0,00	€ 5.022,34	€ 0,00
64920102	Projecten ontwikkelingshulp	€ 0,00	€ 0,00	€ 500,00	€ 0,00	€ 500,00	€ 0,00	€ 500,00	€ 0,00
64920103	Kleine Landschap Elementen	€ 0,00	€ 0,00	€ 470,00	€ 0,00	€ 470,00	€ 0,00	€ 470,00	€ 0,00
64920105	Hemelwater	€ 0,00	€ 0,00	€ 500,00	€ 0,00	€ 500,00	€ 0,00	€ 500,00	€ 0,00
64920106	Kippenactie	€ 0,00	€ 0,00	€ 29,00	€ 0,00	€ 29,00	€ 0,00	€ 29,00	€ 0,00
64920107	Herbruikbare luiers	€ 0,00	€ 0,00	€ 874,05	€ 0,00	€ 874,05	€ 0,00	€ 874,05	€ 0,00
64920109	Jubilarissen	€ 0,00	€ 0,00	€ 5.295,00	€ 0,00	€ 5.295,00	€ 0,00	€ 5.295,00	€ 0,00
64920110	Toegepaste werkingssubsidies	€ 0,00	€ 0,00	€ 156,00	€ 0,00	€ 156,00	€ 0,00	€ 156,00	€ 0,00
64920112	Onderhoud openbaar groen	€ 0,00	€ 0,00	€ 845,00	€ 0,00	€ 845,00	€ 0,00	€ 845,00	€ 0,00
64920113	Thuiszorg	€ 0,00	€ 0,00	€ 21.666,00	€ 0,00	€ 21.666,00	€ 0,00	€ 21.666,00	€ 0,00
64920114	afkoppeling en scheiding regenwaterafvoer en drinkwaterafvoer	€ 0,00	€ 0,00	€ 871,86	€ 0,00	€ 871,86	€ 0,00	€ 871,86	€ 0,00
64920117	Huisvesting	€ 0,00	€ 0,00	€ 41.896,14	€ 0,00	€ 41.896,14	€ 0,00	€ 41.896,14	€ 0,00
64920203	Kortom	€ 0,00	€ 0,00	€ 205,00	€ 0,00	€ 205,00	€ 0,00	€ 205,00	€ 0,00
64920204	ECG	€ 0,00	€ 0,00	€ 700,00	€ 0,00	€ 700,00	€ 0,00	€ 700,00	€ 0,00
64920205	VLOFIN	€ 0,00	€ 0,00	€ 465,00	€ 0,00	€ 465,00	€ 0,00	€ 465,00	€ 0,00
64920206	VVOG	€ 0,00	€ 0,00	€ 892,00	€ 0,00	€ 892,00	€ 0,00	€ 892,00	€ 0,00
64920208	VVJ	€ 0,00	€ 0,00	€ 384,84	€ 0,00	€ 384,84	€ 0,00	€ 384,84	€ 0,00
64920209	OVSG LO	€ 0,00	€ 0,00	€ 1.404,00	€ 0,00	€ 1.404,00	€ 0,00	€ 1.404,00	€ 0,00
64920210	OVSG BBO	€ 0,00	€ 0,00	€ 4.092,16	€ 0,00	€ 4.092,16	€ 0,00	€ 4.092,16	€ 0,00
64920212	Verkeersveilig West-Vlaanderen	€ 0,00	€ 0,00	€ 150,00	€ 0,00	€ 150,00	€ 0,00	€ 150,00	€ 0,00
64920213	GORK	€ 0,00	€ 0,00	€ 400,00	€ 0,00	€ 400,00	€ 0,00	€ 400,00	€ 0,00
64920214	VLAVABBS	€ 0,00	€ 0,00	€ 100,00	€ 0,00	€ 100,00	€ 0,00	€ 100,00	€ 0,00
64920301	Gemeentelijke werkgroep ontwikkelingshulp	€ 0,00	€ 0,00	€ 4.574,00	€ 0,00	€ 4.574,00	€ 0,00	€ 4.574,00	€ 0,00
64920302	Bond Beter Leefmilieu	€ 0,00	€ 0,00	€ 250,00	€ 0,00	€ 250,00	€ 0,00	€ 250,00	€ 0,00
64920304	Gebruik selector	€ 0,00	€ 0,00	€ 45,50	€ 0,00	€ 45,50	€ 0,00	€ 45,50	€ 0,00
64920306	Centraal Feestcomité	€ 0,00	€ 0,00	€ 9.134,41	€ 134,44	€ 9.134,41	€ 134,44	€ 8.999,97	€ 0,00



ALGEMENE REKENING		D (O)	C (O)	D	C	Totaal D	Totaal C	Debetsaldo	Creditsaldo
64920308	Verbroedering oudstrijders Deerlijk Sint-Lodewijk	€ 0,00	€ 0,00	€ 100,00	€ 0,00	€ 100,00	€ 0,00	€ 100,00	€ 0,00
64920309	De bosvink	€ 0,00	€ 0,00	€ 150,00	€ 0,00	€ 150,00	€ 0,00	€ 150,00	€ 0,00
64920312	Deerlijkse vogelvrienden	€ 0,00	€ 0,00	€ 75,00	€ 0,00	€ 75,00	€ 0,00	€ 75,00	€ 0,00
64920313	Sint-Eloogilde	€ 0,00	€ 0,00	€ 90,00	€ 0,00	€ 90,00	€ 0,00	€ 90,00	€ 0,00
64920314	TuinHier	€ 0,00	€ 0,00	€ 430,00	€ 0,00	€ 430,00	€ 0,00	€ 430,00	€ 0,00
64920315	Renovatie lokalen socio-culturele verenigingen	€ 0,00	€ 0,00	€ 127,73	€ 0,00	€ 127,73	€ 0,00	€ 127,73	€ 0,00
64920316	Culturele verenigingen	€ 0,00	€ 0,00	€ 21.083,93	€ 0,00	€ 21.083,93	€ 0,00	€ 21.083,93	€ 0,00
64920318	Ijzerbedevaart	€ 0,00	€ 0,00	€ 65,00	€ 0,00	€ 65,00	€ 0,00	€ 65,00	€ 0,00
64920320	Sportverenigingen	€ 0,00	€ 0,00	€ 148,50	€ 0,00	€ 148,50	€ 0,00	€ 148,50	€ 0,00
64920321	Renovatie lokalen verenigingen	€ 0,00	€ 0,00	€ 17.702,43	€ 0,00	€ 17.702,43	€ 0,00	€ 17.702,43	€ 0,00
64920322	Jeugdverenigingen en kadervorming	€ 0,00	€ 0,00	€ 52.364,88	€ 221,50	€ 52.364,88	€ 221,50	€ 52.143,38	€ 0,00
64920323	Security op fuiven	€ 0,00	€ 0,00	€ 2.450,47	€ 0,00	€ 2.450,47	€ 0,00	€ 2.450,47	€ 0,00
64920324	De Speelvogels spellclub	€ 0,00	€ 0,00	€ 75,00	€ 0,00	€ 75,00	€ 0,00	€ 75,00	€ 0,00
64920325	Vriendenkringen onderwijs	€ 0,00	€ 0,00	€ 4.312,50	€ 0,00	€ 4.312,50	€ 0,00	€ 4.312,50	€ 0,00
64920330	Kwalitatieve uitbouw sportverenigingen	€ 0,00	€ 0,00	€ 18.500,00	€ 0,00	€ 18.500,00	€ 0,00	€ 18.500,00	€ 0,00
64920335	Instellingen PmB	€ 0,00	€ 0,00	€ 100,00	€ 0,00	€ 100,00	€ 0,00	€ 100,00	€ 0,00
64920337	Kinderoppas Gezinsbond	€ 0,00	€ 0,00	€ 125,00	€ 0,00	€ 125,00	€ 0,00	€ 125,00	€ 0,00
64920340	Bejaardenbonden	€ 0,00	€ 0,00	€ 5.720,00	€ 0,00	€ 5.720,00	€ 0,00	€ 5.720,00	€ 0,00
64920341	Rode kruis	€ 0,00	€ 0,00	€ 1.240,00	€ 0,00	€ 1.240,00	€ 0,00	€ 1.240,00	€ 0,00
64920346	Brailleliga	€ 0,00	€ 0,00	€ 50,00	€ 0,00	€ 50,00	€ 0,00	€ 50,00	€ 0,00
64920348	Fibroveerke	€ 0,00	€ 0,00	€ 75,00	€ 0,00	€ 75,00	€ 0,00	€ 75,00	€ 0,00
64920400	Kwalitatieve uitbouw jeugdsportverenigingen	€ 0,00	€ 0,00	€ 12.500,00	€ 0,00	€ 12.500,00	€ 0,00	€ 12.500,00	€ 0,00
64930000	Voetgangersbeweging	€ 0,00	€ 0,00	€ 605,00	€ 0,00	€ 605,00	€ 0,00	€ 605,00	€ 0,00
64931063	Toelage secretariaat kerkfabriek O.L.V. Onbevlekt Ontvangen	€ 0,00	€ 0,00	€ 2.500,00	€ 0,00	€ 2.500,00	€ 0,00	€ 2.500,00	€ 0,00
64932010	Tussenkost werkingsuitgaven SAMW Peter Benoit	€ 0,00	€ 0,00	€ 62.463,09	€ 5.000,00	€ 62.463,09	€ 5.000,00	€ 57.463,09	€ 0,00
64932050	Toelage PZ Gavers	€ 0,00	€ 0,00	€ 1.365.293,77	€ 0,00	€ 1.365.293,77	€ 0,00	€ 1.365.293,77	€ 0,00
64932051	Toelage Fluvia	€ 0,00	€ 0,00	€ 284.556,12	€ 0,00	€ 284.556,12	€ 0,00	€ 284.556,12	€ 0,00
64932052	Toelage OCMW	€ 0,00	€ 0,00	€ 1.033.898,00	€ 0,00	€ 1.033.898,00	€ 0,00	€ 1.033.898,00	€ 0,00
64932053	Toelage kerkfabriek Sint-Columba	€ 0,00	€ 0,00	€ 70.285,82	€ 0,00	€ 70.285,82	€ 0,00	€ 70.285,82	€ 0,00
64932054	Toelage kerkfabriek OLV Onbevlekt Ontvangen	€ 0,00	€ 0,00	€ 40.160,96	€ 0,00	€ 40.160,96	€ 0,00	€ 40.160,96	€ 0,00
64932055	Tussenkost werkingsuitgaven woonst pastoor	€ 0,00	€ 0,00	€ 2.083,00	€ 0,00	€ 2.083,00	€ 0,00	€ 2.083,00	€ 0,00
64933010	Toelage Leiedal	€ 0,00	€ 0,00	€ 29.367,06	€ 0,00	€ 29.367,06	€ 0,00	€ 29.367,06	€ 0,00
64933011	Toelage IMOOG	€ 0,00	€ 0,00	€ 575.695,33	€ 1.980,00	€ 575.695,33	€ 1.980,00	€ 573.715,33	€ 0,00
64933012	Toelage Woonwijs	€ 0,00	€ 0,00	€ 677,00	€ 0,00	€ 677,00	€ 0,00	€ 677,00	€ 0,00
64933015	Farys - zwembad	€ 0,00	€ 0,00	€ 3.930,00	€ 2.620,00	€ 3.930,00	€ 2.620,00	€ 1.310,00	€ 0,00
65001010	Interesten van leningen tlv het bestuur	€ 0,00	€ 0,00	€ 208.496,94	€ 21.471,42	€ 208.496,94	€ 21.471,42	€ 187.025,52	€ 0,00
65001020	Interesten van prefinancieringsleningen	€ 0,00	€ 0,00	€ 51,80	€ 0,00	€ 51,80	€ 0,00	€ 51,80	€ 0,00
65001030	Interesten van leasingschulden	€ 0,00	€ 0,00	€ 42.755,46	€ 0,00	€ 42.755,46	€ 0,00	€ 42.755,46	€ 0,00
65001070	Interesten van leningen tlv derden	€ 0,00	€ 0,00	€ 2.638,39	€ 0,00	€ 2.638,39	€ 0,00	€ 2.638,39	€ 0,00
65009010	Nalatigheidsinteresten e.d.	€ 0,00	€ 0,00	€ 939,24	€ 334,36	€ 939,24	€ 334,36	€ 604,88	€ 0,00
66400000	Toegestane investeringssubsidies	€ 0,00	€ 0,00	€ 119.790,52	€ 20,00	€ 119.790,52	€ 20,00	€ 119.770,52	€ 0,00
66402056	Toegestane investeringssubsidies kerkfabriek St-Columba	€ 0,00	€ 0,00	€ 3.569,50	€ 0,00	€ 3.569,50	€ 0,00	€ 3.569,50	€ 0,00

ALGEMENE REKENING		D (O)	C (O)	D	C	Totaal D	Totaal C	Debetsaldo	Creditsaldo
66402057	Toegestane investeringssubsidies kerkfabriek OLV Onbevlekt Ontvangen	€ 0,00	€ 0,00	€ 54.252,70	€ 0,00	€ 54.252,70	€ 0,00	€ 54.252,70	€ 0,00
69300000	Over te dragen overschot van het boekjaar	€ 0,00	€ 0,00	€ 1.804.021,06	€ 0,00	€ 1.804.021,06	€ 0,00	€ 1.804.021,06	€ 0,00
70010100	Verkopen van goederen	€ 0,00	€ 0,00	€ 19.015,90	€ 472.766,27	€ 19.015,90	€ 472.766,27	€ 0,00	€ 453.750,37
70030000	Toegangsgelden	€ 0,00	€ 0,00	€ 6.343,40	€ 178.450,30	€ 6.343,40	€ 178.450,30	€ 0,00	€ 172.106,90
70030001	Gebruik accomodatie	€ 0,00	€ 0,00	€ 0,00	€ 46.822,17	€ 0,00	€ 46.822,17	€ 0,00	€ 46.822,17
70030002	Toegangsgelden en vorming	€ 0,00	€ 0,00	€ 3.607,00	€ 38.195,80	€ 3.607,00	€ 38.195,80	€ 0,00	€ 34.588,80
70099999	Deerlijk Bon	€ 0,00	€ 0,00	€ 25,00	€ 38.247,50	€ 25,00	€ 38.247,50	€ 0,00	€ 38.222,50
70111000	Verhuring van onroerende goederen	€ 0,00	€ 0,00	€ 1.410,00	€ 61.639,83	€ 1.410,00	€ 61.639,83	€ 0,00	€ 60.229,83
70120000	Verhuring van roerende goederen	€ 0,00	€ 0,00	€ 0,00	€ 12.265,10	€ 0,00	€ 12.265,10	€ 0,00	€ 12.265,10
70210000	Diverse prestaties	€ 0,00	€ 0,00	€ 295,70	€ 738.436,98	€ 295,70	€ 738.436,98	€ 0,00	€ 738.141,28
70220000	parkeerretributies	€ 0,00	€ 0,00	€ 0,00	€ 22.009,62	€ 0,00	€ 22.009,62	€ 0,00	€ 22.009,62
70230000	Maningsgeld	€ 0,00	€ 0,00	€ 0,00	€ 2.017,85	€ 0,00	€ 2.017,85	€ 0,00	€ 2.017,85
70311300	Tussenkomst ouders in de werkingskosten	€ 0,00	€ 0,00	€ 0,00	€ 62.340,46	€ 0,00	€ 62.340,46	€ 0,00	€ 62.340,46
70390000	Diverse terugvorderingen	€ 0,00	€ 0,00	€ 582,20	€ 21.978,98	€ 582,20	€ 21.978,98	€ 0,00	€ 21.396,78
73000000	Opcentiemen op de onroerende voorheffing	€ 0,00	€ 0,00	€ 22.732,01	€ 5.105.360,17	€ 22.732,01	€ 5.105.360,17	€ 0,00	€ 5.082.628,16
73010000	Aanvullende belasting op de personenbelasting	€ 0,00	€ 0,00	€ 0,00	€ 4.232.868,32	€ 0,00	€ 4.232.868,32	€ 0,00	€ 4.232.868,32
73020000	Motorrijtuigen	€ 0,00	€ 0,00	€ 1.789,63	€ 373.767,13	€ 1.789,63	€ 373.767,13	€ 0,00	€ 371.977,50
73040000	Gewestbelasting op ongeschikt- en onbewoonbaarverklaringen	€ 0,00	€ 0,00	€ 0,00	€ 1.085,50	€ 0,00	€ 1.085,50	€ 0,00	€ 1.085,50
73050000	Gewestbelasting op leegstand en verwaarlozing van bedrijfsruimten	€ 0,00	€ 0,00	€ 0,00	€ 2.964,32	€ 0,00	€ 2.964,32	€ 0,00	€ 2.964,32
73150000	Afgifte identiteitsbewijzen/paspoorten/trouwboekjes/ uittreksels	€ 0,00	€ 0,00	€ 0,00	€ 12.478,96	€ 0,00	€ 12.478,96	€ 0,00	€ 12.478,96
73161000	Aanvragen omgevingsvergunningen	€ 0,00	€ 0,00	€ 375,00	€ 30.895,00	€ 375,00	€ 30.895,00	€ 0,00	€ 30.520,00
73190000	Belasting op het indienststellen van een IBA	€ 0,00	€ 0,00	€ 0,00	€ 6.123,54	€ 0,00	€ 6.123,54	€ 0,00	€ 6.123,54
73230000	Leggen trottoirs	€ 0,00	€ 0,00	€ 7,68	€ 5.213,92	€ 7,68	€ 5.213,92	€ 0,00	€ 5.206,24
73311000	Begraving / bijzetting / verstrooiing	€ 0,00	€ 0,00	€ 0,00	€ 2.400,00	€ 0,00	€ 2.400,00	€ 0,00	€ 2.400,00
73314000	Ontgraving	€ 0,00	€ 0,00	€ 0,00	€ 130,00	€ 0,00	€ 130,00	€ 0,00	€ 130,00
73415000	Diensten verhuur voertuigen met bestuurder	€ 0,00	€ 0,00	€ 710,00	€ 4.260,00	€ 710,00	€ 4.260,00	€ 0,00	€ 3.550,00
73601000	Plaatsrecht kermis	€ 0,00	€ 0,00	€ 0,00	€ 959,86	€ 0,00	€ 959,86	€ 0,00	€ 959,86
73603000	Dagbladkiosken, frituurkramen, handelsinrichtingen	€ 0,00	€ 0,00	€ 123,00	€ 6.938,14	€ 123,00	€ 6.938,14	€ 0,00	€ 6.815,14
73699990	Andere belastingen op het gebruik van het openbaar domein	€ 0,00	€ 0,00	€ 8.031,33	€ 53.701,21	€ 8.031,33	€ 53.701,21	€ 0,00	€ 45.669,88
73740000	Leegstaande woningen en gebouwen	€ 0,00	€ 0,00	€ 4.807,61	€ 27.688,91	€ 4.807,61	€ 27.688,91	€ 0,00	€ 22.881,30
73750000	Krotten / verwaarloosde en ongeschikte woningen en gebouwen	€ 0,00	€ 0,00	€ 0,00	€ 742,50	€ 0,00	€ 742,50	€ 0,00	€ 742,50
73770000	Tweede verblijven	€ 0,00	€ 0,00	€ 0,00	€ 8.400,00	€ 0,00	€ 8.400,00	€ 0,00	€ 8.400,00
73899900	Overige andere belastingen (o.a. vergunningen wapens)	€ 0,00	€ 0,00	€ 0,00	€ 433,92	€ 0,00	€ 433,92	€ 0,00	€ 433,92
73900001	Boetes GAS	€ 0,00	€ 0,00	€ 0,00	€ 1.627,50	€ 0,00	€ 1.627,50	€ 0,00	€ 1.627,50
73900003	Boetes bibliotheek	€ 0,00	€ 0,00	€ 1.724,87	€ 2.847,52	€ 1.724,87	€ 2.847,52	€ 0,00	€ 1.122,65
74000000	Gemeentefonds	€ 0,00	€ 0,00	€ 0,00	€ 2.044.740,48	€ 0,00	€ 2.044.740,48	€ 0,00	€ 2.044.740,48
74020000	Gesco premie	€ 0,00	€ 0,00	€ 0,00	€ 293.290,76	€ 0,00	€ 293.290,76	€ 0,00	€ 293.290,76
74020100	Compensatie afschaffing Elia-taks	€ 0,00	€ 0,00	€ 0,00	€ 258.385,79	€ 0,00	€ 258.385,79	€ 0,00	€ 258.385,79

ALGEMENE REKENING		D (O)	C (O)	D	C	Totaal D	Totaal C	Debetsaldo	Creditsaldo
74020200	aanvullende dotatie gemeentefonds voor vroegere sectorale subsidies	€ 0,00	€ 0,00	€ 0,00	€ 184.038,73	€ 0,00	€ 184.038,73	€ 0,00	€ 184.038,73
74020300	Compensatie verminderde opcentiemen OV	€ 0,00	€ 0,00	€ 19.629,22	€ 169.894,05	€ 19.629,22	€ 169.894,05	€ 0,00	€ 150.264,83
74050100	Bijdragen hogere overheden in bezoldigingen	€ 0,00	€ 0,00	€ 0,00	€ 4.590.783,54	€ 0,00	€ 4.590.783,54	€ 0,00	€ 4.590.783,54
74050300	Bijdragen hogere overheden in werkingskosten	€ 0,00	€ 0,00	€ 384,33	€ 149.294,04	€ 384,33	€ 149.294,04	€ 0,00	€ 148.909,71
74050320	Gewone werkingstoelage LO	€ 0,00	€ 0,00	€ 0,00	€ 139.637,09	€ 0,00	€ 139.637,09	€ 0,00	€ 139.637,09
74050331	Gewone werkingstoelage Kim	€ 0,00	€ 0,00	€ 0,00	€ 267.836,98	€ 0,00	€ 267.836,98	€ 0,00	€ 267.836,98
74050332	Gewone werkingstoelage SAM	€ 0,00	€ 0,00	€ 0,00	€ 208.347,15	€ 0,00	€ 208.347,15	€ 0,00	€ 208.347,15
74050500	Bijdrage hogere overheden in werkingskosten	€ 0,00	€ 0,00	€ 0,00	€ 7.890,10	€ 0,00	€ 7.890,10	€ 0,00	€ 7.890,10
74050600	Bijdragen hogere overheden personeelskosten	€ 0,00	€ 0,00	€ 0,00	€ 2.679,08	€ 0,00	€ 2.679,08	€ 0,00	€ 2.679,08
74060400	Bijdragen van andere overheidsinstellingen	€ 0,00	€ 0,00	€ 0,00	€ 408,00	€ 0,00	€ 408,00	€ 0,00	€ 408,00
74060500	Bijdragen van andere overheidsinstellingen	€ 0,00	€ 0,00	€ 0,00	€ 932,63	€ 0,00	€ 932,63	€ 0,00	€ 932,63
74401000	Inhouding pensioen	€ 0,00	€ 0,00	€ 0,00	€ 16.053,87	€ 0,00	€ 16.053,87	€ 0,00	€ 16.053,87
74500070	Andere vorderingen op ondernemingen en gezinnen	€ 0,00	€ 0,00	€ 0,00	€ 58.395,85	€ 0,00	€ 58.395,85	€ 0,00	€ 58.395,85
74503000	Terugvordering persoonlijk aandeel MTC	€ 0,00	€ 0,00	€ 0,00	€ 17.681,40	€ 0,00	€ 17.681,40	€ 0,00	€ 17.681,40
74509000	Diverse operationele opbrengsten	€ 0,00	€ 0,00	€ 0,00	€ 138.165,27	€ 0,00	€ 138.165,27	€ 0,00	€ 138.165,27
74601000	Vergoeding schadegevallen	€ 0,00	€ 0,00	€ 0,00	€ 9.158,86	€ 0,00	€ 9.158,86	€ 0,00	€ 9.158,86
75002000	Opbrengsten uit deelnemingen	€ 0,00	€ 0,00	€ 0,00	€ 825.324,28	€ 0,00	€ 825.324,28	€ 0,00	€ 825.324,28
75105000	Creditinteressen op termijnrekening	€ 0,00	€ 0,00	€ 0,00	€ 1.198,47	€ 0,00	€ 1.198,47	€ 0,00	€ 1.198,47
75300000	In resultaat genomen kapitaalsubsidies en schenkingen	€ 0,00	€ 0,00	€ 0,00	€ 292.147,36	€ 0,00	€ 292.147,36	€ 0,00	€ 292.147,36
75899000	Terugvordering van financiële kosten ten laste van derden	€ 0,00	€ 0,00	€ 0,00	€ 2.808,25	€ 0,00	€ 2.808,25	€ 0,00	€ 2.808,25
75901000	Kasoverschotten	€ 0,00	€ 0,00	€ 0,00	€ 40,01	€ 0,00	€ 40,01	€ 0,00	€ 40,01
76300000	Meerwaarde op de realisatie van fin., mat. en immat. vaste activa	€ 0,00	€ 0,00	€ 0,00	€ 272.502,83	€ 0,00	€ 272.502,83	€ 0,00	€ 272.502,83
79300000	Over te dragen tekort van het boekjaar	€ 0,00	€ 0,00	€ 0,00	€ 406.687,99	€ 0,00	€ 406.687,99	€ 0,00	€ 406.687,99
<b>TOTAAL</b>		€ 113.656.052,60	€ 113.656.052,60	€ 144.647.032,26	€ 144.647.032,26	€ 258.303.084,86	€ 258.303.084,86	€ 147.840.117,79	€ 147.840.117,79



**BNP PARIBAS**  
**FORTIS**

**PUBLIC BANKING /91693**  
Tel. : (02) 228 57 45  
Fax : (02) 565 08 84

**GEMEENTE DEERLIJK**

**15 JAN. 2020**

Reg. Nr.   
Dienst

Atz. Warandeberg 3, B-1000 Brussel /INTERNE POSTCODE 1QB1G

**GEMEENTEBESTUUR DEERLIJK**  
**TAV DE FINANCIËEL BEHEERDER**  
**HARELBEKESTRAAT 27**  
**8540 DEERLIJK**

Brussel, 6 januari 2020

**CONTROLETABEL**

**31.12.2019**

025-0040401-09

**GEMEENTEBESTUUR DEERLIJK**

ONTLENER : GEMEENTE DEERLIJK

DATUM LIJST : 06/01/2020

SITUATIE VAN DE SCHULD OP 31/12/2019

REF. 025004040109

NUMMER KREDIET	AARD V/D LENING	SEQ. NUMMER	KREDIETBEDRAG	GECONVERTEERD BEDRAG	RESTERENDE SCHULD	VOORZ. TERUG- BETALINGEN AFGELOPEN DIENSTJAAR	WERKELIJK VERSCHULDIGD AFGELOPEN DIENSTJAAR	VERSCHIL	ONBETAALDEN OP 31/12/2019	VOORZIENE TERUGBETALING VOLGEND DIENSTJAAR
011804672048	710	0000006	54.536,58	54.536,58	4.090,41	2.726,82	2.726,82	0,00	0,00	2.726,82
011804672149	710	0000007	123.946,76	123.946,76	9.295,97	6.197,34	6.197,34	0,00	0,00	6.197,34
011804672250	710	0000008	14.873,61	14.873,61	1.115,53	743,68	743,68	0,00	0,00	743,68
011804672351	710	0000009	96.678,47	96.678,47	7.250,95	4.833,92	4.833,92	0,00	0,00	4.833,92
011804856651	710	0000020	22.384,79	22.384,79	2.238,47	1.119,24	1.119,24	0,00	0,00	1.119,24
011804856752	710	0000021	59.494,45	59.494,45	5.949,49	2.974,72	2.974,72	0,00	0,00	2.974,72
011805037820	710	0000026	99.157,41	99.157,41	12.394,51	4.957,88	4.957,88	0,00	0,00	4.957,88
011805037921	710	0000027	198.314,82	198.314,82	24.789,37	9.915,74	9.915,74	0,00	0,00	9.915,74
011805038022	710	0000028	148.736,11	148.736,11	18.592,11	7.436,80	7.436,80	0,00	0,00	7.436,80
011805038123	710	0000029	198.314,82	198.314,82	24.789,37	9.915,74	9.915,74	0,00	0,00	9.915,74
011805038325	710	0000030	136.341,44	136.341,44	17.042,54	6.817,08	6.817,08	0,00	0,00	6.817,08
011805038426	710	0000031	49.578,70	49.578,70	6.197,25	2.478,94	2.478,94	0,00	0,00	2.478,94
011805146843	710	0000034	32.895,47	32.895,47	3.289,43	1.644,78	1.644,78	0,00	0,00	1.644,78
011805146944	710	0000035	24.789,35	24.789,35	2.479,07	1.239,46	1.239,46	0,00	0,00	1.239,46
011805147045	710	0000036	91.150,45	91.150,45	9.115,09	4.557,52	4.557,52	0,00	0,00	4.557,52
245568669768	710	0000041	101.200,00	101.200,00	5.060,00	10.120,00	10.120,00	0,00	0,00	5.060,00
245568671990	710	0000044	347.491,00	347.491,00	17.374,55	34.749,10	34.749,10	0,00	0,00	17.374,55
245568673913	710	0000040	1.203.335,00	1.203.335,00	631.750,97	60.166,74	60.166,74	0,00	0,00	60.166,74
245568676236	710	0000042	97.000,00	97.000,00	50.925,00	4.850,00	4.850,00	0,00	0,00	4.850,00
245568678963	710	0000043	126.313,00	126.313,00	66.314,42	6.315,64	6.315,64	0,00	0,00	6.315,64
245573919488	710	0000037	192.763,00	192.763,00	106.019,74	9.638,14	9.638,14	0,00	0,00	9.638,14
245573922522	710	0000038	535.929,00	535.929,00	294.761,04	26.796,44	26.796,44	0,00	0,00	26.796,44
245573926158	710	0000039	400.000,00	400.000,00	220.000,00	20.000,00	20.000,00	0,00	0,00	20.000,00
245582528038	710	0000045	336.000,00	336.000,00	184.800,00	16.800,00	16.800,00	0,00	0,00	16.800,00
245582528240	710	0000046	286.000,00	286.000,00	157.300,00	14.300,00	14.300,00	0,00	0,00	14.300,00
245582528543	710	0000047	154.000,00	154.000,00	15.400,00	15.400,00	15.400,00	0,00	0,00	15.400,00
245582528745	710	0000048	165.000,00	165.000,00	16.500,00	16.500,00	16.500,00	0,00	0,00	16.500,00
245582529048	710	0000049	50.000,00	50.000,00	5.000,00	5.000,00	5.000,00	0,00	0,00	5.000,00
245582529149	710	0000050	97.000,00	97.000,00	53.350,00	4.850,00	4.850,00	0,00	0,00	4.850,00
245582529351	710	0000051	49.000,00	49.000,00	4.900,00	4.900,00	4.900,00	0,00	0,00	4.900,00
245582529654	721	0000052	13.810,00	13.810,00	1.381,00	1.381,00	1.381,00	0,00	0,00	1.381,00

TK69830

P.: 2

ONTLENER : GEMEENTE DEERLIJK

DATUM LIJST : 06/01/2020

SITUATIE VAN DE SCHULD OP 31/12/2019

REF. 025004040109

NUMMER KREDIET	AARD V/D LENING	SEQ. NUMMER	KREDIETBEDRAG	GECONVERTEERD BEDRAG	RESTERENDE SCHULD	VOORZ. TERUG- BETALINGEN AFGELOPEN DIENSTJAAR	WERKELIJK VERSCHULDIGD AFGELOPEN DIENSTJAAR	VERSCHIL	ONBETAALDEN OP 31/12/2019	VOORZIENE TERUGBETALING VOLGEND DIENSTJAAR
245582529856	721	0000053	12.650,00	12.650,00	1.265,00	1.265,00	1.265,00	0,00	0,00	1.265,00
245582529957	721	0000054	18.300,00	18.300,00	1.830,00	1.830,00	1.830,00	0,00	0,00	1.830,00
245582530058	721	0000055	43.000,00	43.000,00	4.300,00	4.300,00	4.300,00	0,00	0,00	4.300,00
245657951093	710	0000056	400.000,00	400.000,00	230.000,00	20.000,00	20.000,00	0,00	0,00	20.000,00
245657951497	710	0000057	200.000,00	200.000,00	115.000,00	10.000,00	10.000,00	0,00	0,00	10.000,00
TOTAAL	710		6.092.224,23	6.092.224,23	2.323.085,28	347.945,72	347.945,72	0,00	0,00	325.511,17
TOTAAL	714		0,00	0,00	0,00	0,00	0,00	0,00	0,00	0,00
TOTAAL	721		87.760,00	87.760,00	8.776,00	8.776,00	8.776,00	0,00	0,00	8.776,00

TK69830

P.: 3

ONLENER : GEMEENTE DEERLIJK

DATUM LIJST : 06/01/2020

SITUATIE VAN DE SCHULD OP 31/12/2019

REF. 025004040109

SAMENVATTING CONTROLETABEL

	KREDIETBEDRAG	GECONVERTEERD BEDRAG	RESTERENDE SCHULD	VOORZ. TERUG- BETALINGEN AFGELOPEN DIENSTJAAR	WERKELIJK VERSCHULDIGD AFGELOPEN DIENSTJAAR	VERSCHIL	ONBETAALDEN OP 31/12/2019	VOORZIENE TERUGBETALING VOLGEND DIENSTJAAR
BESTUUR (710)	6.092.224,23	6.092.224,23	2.323.085,28	347.945,72	347.945,72	0,00	0,00	325.511,17
OVERHEID (714)	0,00	0,00	0,00	0,00	0,00	0,00	0,00	0,00
DERDEN (721)	87.760,00	87.760,00	8.776,00	8.776,00	8.776,00	0,00	0,00	8.776,00
TOTAAL	6.179.984,23	6.179.984,23	2.331.861,28	356.721,72	356.721,72	0,00	0,00	334.287,17





TK69830

P.: 2

ONTLENER : GEMEENTE DEERLIJK

DATUM LIJST : 06/01/2020

SITUATIE VAN DE SCHULD OP 31/12/2019

LENINGEN VOLLEDIG TERUGBETAALD GEDURENDE HET AFGELOPEN DIENSTJAAR

REF. 025004040109

SAMENVATTING CONTROLETABEL

	KREDIETBEDRAG	GECONVERTEERD BEDRAG	RESTERENDE SCHULD	VOORZ. TERUG- BETALINGEN AFGELOPEN DIENSTJAAR	WERKELIJK VERSCHULDIGD AFGELOPEN DIENSTJAAR	VERSCHIL	ONBETAALDEN OP 31/12/2019	VOORZIENE TERUGBETALING VOLGENDE DIENSTJAAR	
BESTUUR (710)	74.368,06	74.368,06	0,00	5.037,34	5.037,34	0,00	0,00	0,00	
OVERHEID (714)	0,00	0,00	0,00	0,00	0,00	0,00	0,00	0,00	
DERDEN (721)	0,00	0,00	0,00	0,00	0,00	0,00	0,00	0,00	
TOTAAL	74.368,06	74.368,06	0,00	5.037,34	5.037,34	0,00	0,00	0,00	



Belfius Bank NV  
Karel Rogierplein 11 - 1210 Brussel  
Tel. 02 222 11 11 - IBAN: BE23 0529 0064 6991  
RPR Brussel BTW BE 0403.201.185  
FSMA nr. 019649 A



**AFSLUITING VAN HET BOEKJAAR 2019**

**CONTROLETABEL VAN DE SCHULD**



Belfius Bank NV  
Karel Rogierplein 11 - 1210 Brussel  
Tel. 02 222 11 11 - IBAN: BE23 0529 0064 6991  
RPR Brussel BTW BE 0403.201.185  
FSMA nr. 019649 A

Customer Loan Services  
Public & Social Banking  
Kredietverrichtingen  
Tel. 02 222 90 61  
Fax. 02 222 24 83

GEMEENTEBESTUUR

VAN DEERLIJK

090-1307000-72

EUR

TOESTAND VAN DE SCHULD OP 31/12/2019

CONTROLETABEL VAN DE SCHULD

BLZ.

1

Aard van de leningen	Som bedrag van de leningen	Som omgezette bedragen	Som resterende schuld	Som voorziene terug te betalen tranches gedurende het afgelopen dienstjaar	Som werkelijk terugbetaalde tranches gedurende het afgelopen dienstjaar	Verschil : som werkelijk terugbetaalde tranches gedurende het afgelopen dienstjaar en de som van de voorziene tranches	Som tranches terug te betalen gedurende het volgend dienstjaar
Leningen ten laste van de ontlener 710	6.918.032,21	6.918.032,21	2.827.264,48	427.585,02	427.585,02	0,00	426.564,61
Leningen ten laste van de hogere overheden							
Sanerings- en consolidatie-leningen							
Leningen ten laste van derden 721	126.441,85	126.441,85	79.288,41	6.644,18	6.644,18	0,00	6.644,18
Leasingschulden (onroerende leasing)742	3.715.437,51	3.692.220,45	973.795,13	185.483,32	185.483,32	0,00	185.483,32
<b>TOTAAL</b>	<b>10.759.911,57</b>	<b>10.736.694,51</b>	<b>3.880.348,02</b>	<b>619.712,52</b>	<b>619.712,52</b>	<b>0,00</b>	<b>618.692,11</b>



Belfius Bank NV  
Karel Rogierplein 11 - 1210 Brussel  
Tel. 02 222 11 11 - IBAN: BE23 0529 0064 6991  
RPR Brussel BTW BE 0403.201.185  
FSMA nr. 019649 A

Customer Loan Services  
Public & Social Banking  
Kredietverrichtingen  
Tel. 02 222 90 61  
Fax. 02 222 24 83

GEMEENTEBESTUUR

VAN DEERLIJK

090-1307000-72

EUR

TOESTAND VAN DE SCHULD OP 31/12/2019

DETAIL

BLZ. 1

Aard van de lening	Lening Nr	Bedrag van de leningen	Bedrag van de omzettingen	Resterende schuld	Som voorziene terug te betalen tranches gedurende het afgelopen dienstjaar	Som werkelijk terugbetaalde tranches gedurende het afgelopen dienstjaar	Verschil : som werkelijk terugbetaalde tranches gedurende het afgelopen dienstjaar en de som van de voorziene tranches	Som tranches terug te betalen gedurende het volgend dienstjaar
710	784	84.283,80	84.283,80	3.162,15	6.116,62	6.116,62	0,00	3.162,15
710	791	49.578,70	49.578,70	3.292,02	3.209,95	3.209,95	0,00	3.292,02
710	792	20.327,27	20.327,27	1.632,26	1.544,71	1.544,71	0,00	1.632,26
710	793	81.085,97	81.085,97	3.018,22	5.842,05	5.842,05	0,00	3.018,22
710	806	80.267,92	80.267,92	24.249,24	5.229,40	5.229,40	0,00	5.543,17
710	810	123.946,76	123.946,76	37.444,79	8.075,05	8.075,05	0,00	8.559,56
710	811	137.580,91	137.580,91	41.563,70	8.963,31	8.963,31	0,00	9.501,11
710	812	371.840,29	371.840,29	112.334,33	24.225,16	24.225,16	0,00	25.678,67
710	813	74.368,06	74.368,06	22.466,88	4.845,03	4.845,03	0,00	5.135,73
710	815	335.000,00	335.000,00	119.707,07	20.330,51	20.330,51	0,00	21.448,69
710	822	30.000,00	30.000,00	3.000,00	2.000,00	2.000,00	0,00	2.000,00
710	823	820.000,00	820.000,00	82.000,09	54.666,66	54.666,66	0,00	54.666,66
710	824	635.945,69	635.945,69	127.189,37	42.396,36	42.396,36	0,00	42.396,36
710	825	28.000,00	28.000,00	5.600,08	1.866,66	1.866,66	0,00	1.866,66
710	826	203.550,00	203.550,00	71.242,50	10.177,50	10.177,50	0,00	10.177,50
710	827	158.256,84	158.256,84	90.261,78	7.796,05	7.796,05	0,00	8.185,85
710	829	33.000,00	33.000,00	6.600,00	3.300,00	3.300,00	0,00	3.300,00
710	830	95.000,00	95.000,00	19.000,00	9.500,00	9.500,00	0,00	9.500,00
710	831	53.000,00	53.000,00	10.600,00	5.300,00	5.300,00	0,00	5.300,00
710	832	49.000,00	49.000,00	9.800,00	4.900,00	4.900,00	0,00	4.900,00
710	833	42.000,00	42.000,00	8.400,00	4.200,00	4.200,00	0,00	4.200,00
710	834	62.000,00	62.000,00	37.200,00	3.100,00	3.100,00	0,00	3.100,00
710	836	400.000,00	400.000,00	250.000,00	20.000,00	20.000,00	0,00	20.000,00
710	837	100.000,00	100.000,00	25.000,00	10.000,00	10.000,00	0,00	10.000,00
710	838	350.000,00	350.000,00	87.500,00	35.000,00	35.000,00	0,00	35.000,00
710	839	1.000.000,00	1.000.000,00	625.000,00	50.000,00	50.000,00	0,00	50.000,00
710	841	500.000,00	500.000,00	325.000,00	25.000,00	25.000,00	0,00	25.000,00
710	842	1.000.000,00	1.000.000,00	675.000,00	50.000,00	50.000,00	0,00	50.000,00
<b>TOTAAL</b>								



Belfius Bank NV  
Karel Rogierplein 11 - 1210 Brussel  
Tel. 02 222 11 11 - IBAN: BE23 0529 0064 6991  
RPR Brussel BTW BE 0403.201.185  
FSMA nr. 019649 A

Customer Loan Services  
Public & Social Banking  
Kredietverrichtingen  
Tel. 02 222 90 61  
Fax. 02 222 24 83

GEMEENTEBESTUUR

VAN DEERLIJK

090-1307000-72

EUR

TOESTAND VAN DE SCHULD OP 31/12/2019

DETAIL

BLZ. 2

Aard van de lening	Lening Nr	Bedrag van de leningen	Bedrag van de omzettingen	Resterende schuld	Som voorziene terug te betalen tranches gedurende het afgelopen dienstjaar	Som werkelijk terugbetaalde tranches gedurende het afgelopen dienstjaar	Verschil : som werkelijk terugbetaalde tranches gedurende het afgelopen dienstjaar en de som van de voorziene tranches	Som tranches terug te betalen gedurende het volgend dienstjaar
710		6.918.032,21	6.918.032,21	2.827.264,48	427.585,02	427.585,02	0,00	426.564,61
721	835	6.441,85	6.441,85	1.288,41	644,18	644,18	0,00	644,18
721	840	120.000,00	120.000,00	78.000,00	6.000,00	6.000,00	0,00	6.000,00
721		126.441,85	126.441,85	79.288,41	6.644,18	6.644,18	0,00	6.644,18
742	814	3.715.437,51	3.692.220,45	973.795,13	185.483,32	185.483,32	0,00	185.483,32
742		3.715.437,51	3.692.220,45	973.795,13	185.483,32	185.483,32	0,00	185.483,32
TOTAAL		10.759.911,57	10.736.694,51	3.880.348,02	619.712,52	619.712,52	0,00	618.692,11



Belfius Bank NV  
 Karel Rogierplein 11 - 1210 Brussel  
 Tel. 02 222 11 11 - IBAN: BE23 0529 0064 6991  
 RPR Brussel BTW BE 0403.201.185  
 FSMA nr. 019649 A

Customer Loan Services  
 Public & Social Banking  
 Kredietverrichtingen  
 Tel. 02 222 90 61  
 Fax. 02 222 24 83

GEMEENTEBESTUUR

VAN DEERLIJK

090-1307000-72

EUR

TOESTAND VAN DE SCHULD OP 31/12/2019

LENINGEN VOLLEDIG TERUGBETAALD  
 GEDURENDE HET AFGELOPEN DIENSTJAAR

BLZ. 1

Aard van de lening	Lening Nr	Bedrag van de leningen	Bedrag van de omzettingen	Resterende schuld	Som voorziene terug te betalen tranches gedurende het afgelopen dienstjaar	Som werkelijk terugbetaalde tranches gedurende het afgelopen dienstjaar	Verschil : som werkelijk terugbetaalde tranches gedurende het afgelopen dienstjaar en de som van de voorziene tranches	Som tranches terug te betalen gedurende het volgend dienstjaar
710	755	52.057,64	52.057,64		3.768,10	3.768,10	0,00	
710	757	24.789,35	24.789,35		1.791,61	1.791,61	0,00	
710	760	247.893,52	247.893,52		17.916,21	17.916,21	0,00	
710		<b>324.740,51</b>	<b>324.740,51</b>		<b>23.475,92</b>	<b>23.475,92</b>	<b>0,00</b>	
TOTAAL		<b>324.740,51</b>	<b>324.740,51</b>		<b>23.475,92</b>	<b>23.475,92</b>	<b>0,00</b>	



Belfius Bank NV  
Karel Rogierplein 11 - 1210 Brussel  
Tel. 02 222 11 11 - IBAN: BE23 0529 0064 6991  
RPR Brussel BTW BE 0403.201.185  
FSMA nr. 019649 A

Customer Loan Services  
Public & Social Banking  
Kredietverrichtingen  
Tel. 02 222 90 61  
Fax. 02 222 24 83



GEMEENTEBESTUUR

VAN DEERLIJK

090-1307000-72

EUR

TOESTAND VAN DE SCHULD OP 31/12/2019		LIJST VAN DE TOEGESTANE WAARBORGEN OP DE LENINGEN AANGEGAAN BIJ BELFIUS			BLZ.	1
Volgnr	Belanghebbend(e) bestuur/instelling/vereniging	Leningnummer bij Belfius Bank	Bedrag van de waarborg	Datum besluit	Vervaljaar	
1	IMOG C V B A	44	458.441,10	26/08/1999	2021	
		56	23.100,00	30/08/2007	2027	
		57	161.700,00	30/08/2007	2027	
		60	73.227,00	21/11/2008	2029	
		62	53.592,00	21/12/2008	2029	
		63	219.609,93	09/07/2009	2029	
		64	161.817,85	31/03/2011	2031	
		65	42.534,98	31/03/2011	2021	
		66	229.319,01	31/03/2011	2031	
				<b>1.423.341,87</b>		
2	PSILON	1	26.600,00	29/04/2010	2030	
		2	26.600,00	29/04/2010	2031	
			<b>53.200,00</b>			
TOTAAL			<b>1.476.541,87</b>			



<b>GEMEENTE DEERLIJK</b>	
20 MEI 2019	
Reg. Nr.	
Dienst	Fin. Div.

Gemeentebestuur  
Harelbekestraat 27  
8540 Deerlijk

uw kenmerk

ons kenmerk  
Thesaurie/annuïteiten

contactpersoon  
Rita Huygen  
015 40 87 71  
Rita.huygen@delijn.be

Mechelen  
08/05/2019

### Vervallen annuïteiten per 30 juni 2019

Mevrouw, mijnheer

Het kapitaal van de op 30 juni vervallen annuïteiten te voldoen als afbetaling van inschrijving op het kapitaal van buurtspoorlijnen bedraagt: 351,76 EUR.

Overeenkomstig het Koninklijk Besluit van 25 mei 1956 (B.S. van 1 juni 1956) werd dit saldo op 1 juli op het debet van uw rekening-courant bij Belfius ingeschreven

**De doorstorting van het verschuldigde bedrag aan De Lijn gebeurt automatisch door Belfius.**

Onderhavig schrijven geldt als uittreksel uit de rekening-courant van uw bestuur in onze boeken.

Met vriendelijke groeten

Huygen Rita  
hoofd Thesaurie

299,96 kapitaal  
51,80 interest  

---

351,76 annuïteit

2019 LT → VIT 2020 = 316,32



Vlaamse Vervoermaatschappij

De Lijn Centrale Diensten

Makstraat 20 – 2800 Mechelen – tel 015 40 87 11 – fax 015 40 87 09

IBAN BE64 3751 1173 1652 – BIC BBRUBEBB – ING 375-1117316-52

BTW BE 0242 069 537 – www.delijn.be



User : MBFDS

16:55:27 4-09-06 (AN05L)

Overzicht annuïteiten per gemeente van - tot : 7000 - 9999

Gemeente : 8540 DEERLIJK

Jaar	Annuititeiten	Kapitaal	Intrest	Gestort Kapitaal	Te storten Kapitaal	Te betalen Intrest
2003	406,30	158,66	247,64	4.492,52	4.382,06	2.495,02
2004	406,30	167,32	238,98	4.659,84	4.214,74	2.256,04
2005	406,30	176,45	229,85	4.836,29	4.038,29	2.026,19
2006	406,30	186,06	220,24	5.022,35	3.852,23	1.805,95
2007	406,30	196,22	210,08	5.218,57	3.656,01	1.595,87
2008	406,30	206,92	199,38	5.425,49	3.449,09	1.396,49
2009	406,30	218,20	188,10	5.643,69	3.230,89	1.208,39
2010	406,30	230,10	176,20	5.873,79	3.000,79	1.032,19
2011	406,30	242,65	163,65	6.116,44	2.758,14	868,54
2012	406,30	255,89	150,41	6.372,33	2.502,25	718,13
2013	406,30	269,84	136,46	6.642,17	2.232,41	581,67
2014	351,76	230,02	121,74	6.872,19	2.002,39	459,93
2015	351,76	242,56	109,20	7.114,75	1.759,83	350,73
2016	351,76	255,79	95,97	7.370,54	1.504,04	254,76
2017	351,76	269,74	82,02	7.640,28	1.234,30	172,74
2018	351,76	284,45	67,31	7.924,73	949,85	105,43
2019	351,76	299,96	51,80	8.224,69	649,89	53,63
2020	351,76	316,32	35,44	8.541,01	333,57	18,19
2021	351,76	333,57	18,19	8.874,58		
Totaal :		4.540,72	2.742,66			