

Gemeente Deerlijk

HALLO BUUR(T)

INSPIRATIEGIDS BUURTWERKING IN HET ONDERWIJS



Inhoud

Inleiding	04
Activiteiten	06
Burenboekje	06
Buurtbingo	08
Bakrecept	10
Burenkaart	12
Stoepspelletjes	14
Deurhangers	15
Meer buurtgerichte initiatieven	16



hallo buur(t)
buurtwerking onderwijs

Buurtgericht werken? Kinderspel!

Buur(t)centraal

Onder de noemer 'buur(t)centraal' zet de gemeente Deerlijk in op kwalitatieve buurtwerking in de centrumzone van Deerlijk. Via laagdrempelige acties willen we verbinding creëren en inzetten op een Zorgzame Buurt. We luisteren naar wat de noden en wensen van de buurt zijn opdat deze een thuis voor iedereen mag zijn, waar ontmoeting en aandacht voor elkaar vanzelfsprekend wordt. Je ontdekt onze acties op www.deerlijk.be/hallobuurt.

Buurtgericht werken in het onderwijs

In deze inspiratiegids willen we jullie als leerkrachten en ouders enkele handvaten meegeven om samen met kinderen te werken rond Zorgzame Buurten. Aan de hand van heel wat activiteiten willen we jullie inspireren om de buurt verder te ontdekken. We wensen jullie alvast heel veel plezier in de buurt!

Met vriendelijke groeten

Delphine en Miek



Zorgzame
Buurten



Meer weten over zorgzame buurten? Neem een kijkje op de website van SAAMO West-Vlaanderen.

Wat is een Zorgzame Buurt?

Een Zorgzame Buurt is een plaats waar het leuk is voor iedereen om te wonen. De mensen kennen elkaar en helpen elkaar een handje. Als er een probleem is, dan probeert iedereen samen te werken aan een oplossing. In deze buurt zijn er leuke plekjes om buiten te spelen voor kinderen, zijn er zitbankjes voor oudere mensen, kan je naar de winkel en is het netjes. Hier kijken we ook naar ieders superkracht en talenten. Wat kan jij goed? En hoe kan jij met jouw talenten anderen helpen? Iedereen hoort erbij, we sluiten niemand uit. Meebouwen aan een fijne buurt, dat kan iedereen altijd en overal doen op heel wat leuke manieren. Zo zijn er buurtgerichte spelletjes voor kinderen en kunnen ook volwassenen zich als vrijwilliger voor hun buurt opgeven. Wist jij dat onze gemeente buurtzorgcoördinatoren heeft?

Wat is een buurtzorgcoördinator?

Delphine en Miek zijn de buurtzorgcoördinatoren van de gemeente Deerlijk. Zij zorgen ervoor dat de mensen elkaar leren kennen en elkaar helpen. Ze werken samen met de mensen die wonen in de buurt. Wanneer iemand hulp nodig heeft, zorgen Delphine en Miek ervoor dat die persoon geholpen wordt. Als er problemen zijn in een straat, dan proberen ze deze samen met anderen op te lossen. Met z'n allen wordt er ook goed nagedacht over de buurt: is er iets nodig of tekort? Delphine en Miek luisteren heel goed en signaleren wat er nodig is om er een fijne buurt van te maken.

Deel jouw buurtervaring met ons

Onder de slogan 'sharing is caring' zijn leuke foto's steeds welkom om met ons te delen op sociale media met de hashtag #hallo8540. Wij delen ze graag op onze beurt - als dat van jou mag natuurlijk - op onze kanalen om zo nog meer mensen te stimuleren om buurtgericht aan de slag te gaan. Alvast bedankt voor jouw enthousiasme!

Zelf een zorgzame buur worden?

Meer info op www.deerlijk.be/hallobuurt.

Burenboekje



aan de slag in school



aan de slag thuis



30 + 60 minuten

Doel van de activiteit

We leren onze burenen kennen en gaan op zoek naar elkaars talenten.

Benodigd materiaal

Begeleidende brief voor de burenen + invulsjabloon burenenboekje (kopieer zoveel als nodig).

Vorbereiding

We starten met het invullen van de begeleidende brief voor de burenen. Wie zijn jullie als klas? Neem een foto, plak deze in de brief en vul de vraagjes in. Vul de datum in waarop de burenen de ingevulde blaadjes dienen terug te geven en vraag om deze terug te bezorgen via de brievenbus van de school.

Activiteit

De kinderen verdelen de invulblaadjes en begeleidende brieven bij de dichtste burenen van school. Ze vragen om de invulblaadjes tegen een bepaalde datum terug te bezorgen. Wanneer alle brieven terug zijn, kan je deze klassikaal overlopen. Ga zo op ontdekkingsreis en leer de burenen kennen. Je kan de kinderen zelf een leuke cover voor het burenenboekje laten knutselen en er een echt boekje van maken. Zit er een leuk idee of verrassing tussen de blaadjes? Kan je er verder nog iets mee doen? Misschien kan 1 van de burenen wel goed schilderen als talent? Nodig hem of haar dan gerust eens uit tijdens 1 van jullie knutsellessen.



Buurtbingo



aan de slag in school



aan de slag thuis



60 minuten

Doel van de activiteit

Leer op een speelse manier jouw buurt kennen.

Benodigd materiaal

Plan van de buurt + buurtbingo spelkaart (optioneel).

Vorbereiding

Stippel een wandeling in de buurt uit. Kopieer enkele blanco plannetjes van de buurt voor de kinderen en spreek vooraf ook enkele symbolen af die je kan gebruiken om gevonden zaken op het plannetje aan te duiden. Ga op zoek naar winkels, speelpleintjes, bepaalde voorzieningen zoals een woonzorgcentrum of zwembad, zitbanken, brievenbussen, bushaltes ... Je kan hierin zo breed gaan als je zelf wenst.

Activiteit


Maak een rondgang door de buurt met de kinderen. Wat is er allemaal te zien en te vinden? Laat de kinderen dit aanduiden op hun plannetje. Bespreek nadien hoe de wandeling verliep. Kwamen jullie grote verrassingen tegen op jullie pad? Welke zaken waren veel of net weinig aanwezig? Kennen de kinderen alle plaatsen die ze tegenkwamen? Wat is een woonzorgcentrum en kennen de kinderen iemand die er verblijft?

Thuisactiviteit

Sommige kinderen zijn nog te jong om deze opdracht zonder extra hulp te doen. Om de activiteit ook toegankelijk te maken voor jongere kinderen, ontwikkelenden we een spelkaart als zoektocht. Trek je buurt in met de bingokaart. Hoeveel zaken vind jij in jouw buurt? Geniet hier samen van! Kopieer deze spelkaart en geef hem mee met de kinderen naar huis. Zo kunnen ze ook in hun thuisomgeving op zoek naar bepaalde zaken en zo hun buurt leren kennen.



Bakrecept



aan de slag in school



aan de slag thuis



45 minuten

Doel van de activiteit

Lekker eten en drinken zorgt voor een leuke verbinding, zowel bij het maken van eten als bij het uitdelen ervan!

Benodigd materiaal

Bakrecept cupcakes.

Vorbereiding

Neem het bakrecept bij de hand en leg alvast alle ingrediënten klaar. Nu nog even de oven voorverwarmen en je bent klaar om de handen vuil te maken.

Activiteit

Neem het recept bij de hand en ga aan de slag met jouw bakkunsten.

Thuisactiviteit

Vul een mandje met cupcakes en ga rond in de buurt. Voor je het weet zijn ze op en ga je terug aan het bakken! PS: vergeet ook zeker zelf niet te proeven.





Mijn naam is:

Mijn telefoonnummer is:

Ik zou je graag helpen met:



de hond uitlaten



de afwas doen




oppassen



boodschappen doen




gezelschap houden



iets anders

ACTIVITEITEN

Burenkaart



aan de slag in school



aan de slag thuis



45 minuten

Doel van de activiteit

We willen 'het kleine helpen' stimuleren en proberen zo te zorgen voor elkaar en de buurt.

Benodigd materiaal

Burenkaartje (kopieer zoveel als nodig).

Vorbereiding

Neem jouw burenkaartje(s) bij de hand en ga langs bij 1 of meerdere van je buren.

Activiteit

Bel aan bij jouw buren en vertel hen wat je supergraag wil en kan doen om hen te helpen. Je kan op het burenkaartje aanduiden wat jij kan doen.

Thuisactiviteit

Naast de dichte buurt van jouw school, kan je met blanco burenkaartjes samen met je ouders verder aan de slag in je eigen buurt.

Stoepspelletjes



aan de slag in school

aan de slag thuis

1 uur

Doel van de activiteit

Aan de hand van enkele leuke stoepspelletjes begeven we ons samen in de buurt om zo de buurt al spelenderwijs te leren kennen.

Benodigd materiaal

Fiche met uitleg van de verschillende stoepspelletjes + materiaal naargelang type spelletje.

Vorbereiding

Kies één of meerdere stoepspelletjes uit en verzamel het materiaal dat nodig is om dit spelletje te spelen.

Activiteit

Trek samen met jouw klasvrienden naar buiten en speel samen de stoepspelletjes. Ben jij fan van hinkelen of hou je eerder van kunst maken met krijt? Er is voor elk wat wils!

Thuisactiviteit

Ga samen met je zus, broer of mama en papa samen buiten spelen. Misschien dat jouw burens ook wel mee willen spelen?

Deurhangers



aan de slag in school

aan de slag thuis

30 minuten

Doel van de activiteit

Met leuke deurhangers gaan we de buurt versieren en zo contact leggen met de verschillende burens.

Benodigd materiaal

Deurhangers op hard papier + kleurpotloden (of stiften of verf).

Vorbereiding

Kies een deurhanger uit de verschillende mogelijkheden en haal jouw kleurpotloden boven.

Activiteit

En nu kleuren maar! Ben jij klaar met versieren? Dan kan je jouw deurhanger uitknippen en uithangen.

Thuisactiviteit

Versier een leuke deurhanger voor jouw buur en schrijf er zijn of haar naam op.

Ontdek meer buurtgerichte initiatieven

01

Mooimakers

Mooimakers ijvert voor een maatschappij waar zwerfvuil en sluikstort onaanvaardbaar zijn. Daarvoor werken ze samen met iedereen die een bijdrage wil leveren om deze problematiek de wereld uit te helpen. Ze streven naar een duurzame mentaliteitswijziging en gedragsverandering. Door te werken aan een integraal beleid gestoeld op 5 pijlers: participatie, communicatie, infrastructuur, omgeving en handhaving. Op deze manier gaan ze voor een maatschappij zonder zwerfvuil/sluikstort! Meer informatie of deelnemen kan via www.mooimakers.be.

02

Week van Verbondenheid

Eenzaamheid aanpakken doe je niet alleen. Bond zonder Naam en SAAMO slaan al enkele jaren de handen in elkaar tijdens de Week van Verbondenheid. Op hun site vind je leuke initiatieven, die je kunnen inspireren om samen met de kinderen iets te ondernemen. Benieuwd? Surf dan naar www.weekvanverbondenheid.be.

03

Dag van de Buren

Dag van de Buren wordt meestal op de laatste vrijdag in mei georganiseerd. Buurtfeesten worden gehouden voor de gezelligheid en ter versterking van de sociale banden en wederzijds begrip. Op dag van de buren kan je kinderen attent maken om iets extra's te doen voor de buren. Misschien ziet de school het groots en wil deze iets organiseren voor de buurt? Een tentoonstelling, een dansvoorstelling, een rondleiding ...

04

Complimentendag

Elk jaar is het op 1 maart complimentendag. Meestal ben je sneller in het geven van kritiek of een negatieve opmerking dan dat je iets positiefs zegt tegen een ander. Wij zijn het voorbeeld voor kinderen, kinderen kijken naar hoe wij het doen en als we steeds mopperen zullen zij dat gaan overnemen. Dus zetten we extra in op complimenten geven!

05

Give A Day

Wist jij dat er in Deerlijk een website is waar je je kan inschrijven om hulp te vragen aan je burens of om je burens te helpen? Give A Day is een online vrijwilligersplatform waar mensen en organisaties vrijwilligersvacatures kunnen aanmaken om vrijwilligers te inspireren en motiveren. We leren onze burens kennen en gaan op zoek naar elkaars talenten. Op deze manier verbinden we burens. Kriebelt het al? Surf dan naar www.deerlijk.be/vrijwilligersvacatures.